


Załącznik
do Uchwały nr XLIX / 722 / 2018
Rady Miejskiej w Koszalinie
z dnia 15 października 2018 roku

INFORMACJA
o stanie realizacji zadań oświatowych
Gminy Miasta Koszalin
w roku szkolnym 2017/2018



Wydział Edukacji
Urzędu Miejskiego w Koszalinie

Koszalin, październik 2018 rok

Spis treści

Wstęp	6
I. Działalność Pałacu Młodzieży w Koszalinie.....	8
1. Rys historyczny.....	8
1.1. Młodzieżowy Dom Kultury w Koszalinie.....	8
1.2. Państwowe Ognisko Kultury Plastycznej w Koszalinie.....	9
1.3. Przekształcenie Młodzieżowego Domu Kultury w Pałac Młodzieży.....	10
2. Oferta Pałacu Młodzieży w Koszalinie.....	11
2.1. Zajęcia w stałych formach na rok szkolny 2018/2019.....	11
2.2. Osiągnięcia Pałacu Młodzieży w Koszalinie.....	15
2.3. Dział imprez.....	16
2.4. Współpraca ze środowiskiem.....	20
2.5. Promocja.....	22
2.6. Podsumowanie.....	22
II. Organizacja placówek oświatowych w roku szkolnym 2017/2018.....	23
1. Przedszkola.....	23
2. Szkoły podstawowe.....	24
3. Gimnazja / oddziały gimnazjalne w innych typach szkół.....	25
4. Szkoły ponadgimnazjalne.....	25
5. Szkoły dla dorosłych w Centrum Kształcenia Ustawicznego.....	26
6. Szkoły specjalne.....	26
7. Bursy i internaty.....	26
8. Liczba dzieci i uczniów w latach 2013-2018.....	27
9. Średnia liczebność oddziałów w latach 2013-2018.....	28
10. Informacja o działalności Centrum Kształcenia Ustawicznego im. Stanisława Staszica w roku szkolnym 2017/2018.....	32
11. Zatrudnienie w koszalińskich jednostkach oświatowych.....	35
11.1. Nauczyciele.....	35
11.2. Administracja i obsługa.....	38
III. Wyniki egzaminów zewnętrznych.....	38
1. Szkoły podstawowe.....	38
2. Gimnazja.....	39
3. Szkoły ponadgimnazjalne.....	42
3.1. Egzamin maturalny.....	42
3.2. Egzamin potwierdzający kwalifikacje zawodowe.....	44
IV. Ewaluacje zewnętrzne prowadzone w roku szkolnym 2017/2018.....	48

V.	Osiągnięcia uczniów i szkół.....	48
1.	Laureaci olimpiad i konkursów przedmiotowych.....	48
2.	Osiągnięcia sportowe w zawodach organizowanych przez Szkolny Związek Sportowy.....	50
2.1.	Wojewódzkie Igrzyska Dzieci – (WID) - szkoły podstawowe.....	51
2.2.	Wojewódzkie Igrzyska Młodzieży Szkolnej (WIMS).....	51
2.3.	Wojewódzka Licealiada (WL) – szkoły ponadgimnazjalne.....	52
VI.	Dodatkowa oferta edukacyjna.....	52
1.	Zajęcia pozalekcyjne realizowane w szkołach w 2017.....	52
1.1.	Zajęcia pozalekcyjne w szkołach podstawowych.....	54
1.2.	Zajęcia pozalekcyjne w gimnazjach i oddziałach gimnazjalnych.....	55
1.3.	Zajęcia pozalekcyjne w szkołach ponadpodstawowych /ponadgimnazjalnych i placówkach o charakterze specjalnym.....	56
2.	Zajęcia sportowe.....	57
VII.	Szkolnictwo niepubliczne.....	59
1.	Prowadzenie ewidencji szkół i placówek niepublicznych.....	59
2.	Udzielanie dotacji.....	62
3.	Szkoła publiczna prowadzona przez osobę prawną inną niż jednostka samorządu terytorialnego.....	63
4.	Placówki kształcenia ustawicznego.....	64
5.	Zapewnienie możliwości korzystania z wychowania przedszkolnego.....	64
VIII.	Realizacja zadań remontowych i inwestycyjnych w oświacie w roku 2018.....	66
1.	Remonty i inwestycje realizowane w br. w poszczególnych placówkach oświatowych.....	66
IX.	Dowóz dzieci niepełnosprawnych na terenie Miasta Koszalin do szkół i placówek oświatowych.....	67
X.	Pomoc materialna dla uczniów.....	68
1.	Stypendia szkolne.....	68
2.	Zasiłki szkolne.....	69
3.	Wyprawka szkolna.....	69
4.	Bezpłatne podręczniki.....	70
5.	Dożywianie.....	71
XI.	Finansowanie zadań oświatowych.....	73
1.	Wydatki na oświatę w roku szkolnym 2017/2018.....	73
2.	Wydatki na oświatę w 2018 roku.....	74
3.	Wynagrodzenia w jednostkach oświatowych.....	75
3.1.	Wynagrodzenia nauczycieli w 2017 roku w kontekście art. 30a Karty Nauczyciela.....	75
3.2.	Średnie wynagrodzenia pracowników w I półroczu 2018 roku.....	76
XII.	Dofinansowanie doskonalenia zawodowego nauczycieli.....	78
XIII.	Projekty finansowane ze środków zewnętrznych.....	79
XIV.	Działalność legislacyjna Gminy Miasto Koszalin.....	82
	Spis tabel.....	85
	Spis wykresów.....	87

Wstęp

Po raz dziesiąty jest przedkładana Wysokiej Radzie informacja o stanie realizacji zadań oświatowych w naszym mieście za poprzedni rok szkolny. W okresie zmian ustroju szkolnego, sporządzenie takiego dokumentu dodatkowo reguluje ustawa z dnia 14 grudnia 2016 r. Przepisy wprowadzające ustawę - Prawo oświatowe (Dz.U. z 2017 r., poz. 60 z późn. zm.) art. 264. ust. 1 *Do informacji o stanie realizacji zadań oświatowych jednostki samorządu terytorialnego za rok szkolny 2016/2017 i 2017/2018 stosuje się art. 5a ust. 4 ustawy zmienianej w art. 15, w brzmieniu dotychczasowym.* Zgodnie z art. 5a ust. 4 ustawy z dnia 7 września 1991r. o systemie oświaty (Dz.U. z 2018 r., poz. 1457 z późn. zm.) *organ wykonawczy jednostki samorządu terytorialnego, w terminie do dnia 31 października, przedstawia organowi stanowiącemu jednostki samorządu terytorialnego informację o stanie realizacji zadań oświatowych tej jednostki za poprzedni rok szkolny, w tym o wynikach:*

- 1) *egzaminu gimnazjalnego, egzaminu maturalnego i egzaminu potwierdzającego kwalifikacje w zawodzie, z uwzględnieniem działań podejmowanych przez szkoły nakierowanych na kształcenie uczniów ze specjalnymi potrzebami edukacyjnymi, w szkołach tych typów, których prowadzenie należy do zadań własnych jednostki samorządu terytorialnego,*
- 2) *nadzoru pedagogicznego sprawowanego przez kuratora oświaty.*

Do samorządowych szkół i przedszkoli w roku szkolnym 2017/2018 uczęszczało 16 262 dzieci i uczniów w tym:

- 3 151 do przedszkoli,
- 7 605 do szkół podstawowych,
- 927 do klas III oddziałów gimnazjalnych,
- 4 579 do szkół ponadpodstawowych.

W samorządowych jednostkach oświatowych zatrudnionych było 2 805 pracowników, w tym:

- 1 961 nauczycieli,
- 223 pracowników administracji,
- 621 pracowników obsługi.

Ponadto gmina prowadziła ewidencję szkół i placówek niepublicznych, wydawała osobom prawnym oraz fizycznym zezwolenia na założenie publicznych szkół i przedszkoli oraz udzielała dotacji dla tych szkół i placówek. W Koszalinie, wg stanu na 31 sierpnia 2018 r., zarejestrowane były 274 szkoły i placówki prowadzone przez osoby fizyczne i prawne inne niż jednostki samorządu terytorialnego, w tym dotowanych było 55 szkół i placówek niepublicznych (14 przedszkoli, 6 szkół podstawowych, 4 gimnazja, 23 szkoły ponadgimnazjalne dla młodzieży i dorosłych oraz 8 placówek innego typu). Do niepublicznych przedszkoli i szkół uczęszczało 3 192 dzieci, uczniów i słuchaczy.

Przedłożona Informacja, zawiera szczegółowe dane dotyczące min. organizacji szkół i placówek w roku szkolnym 2017/2018, struktury i wysokości wynagrodzeń w koszalińskich jednostkach oświatowych, dodatkowej oferty edukacyjnej, sukcesów uczniów w konkursach i olimpiadach przedmiotowych, wyników zmagani sportowych w ramach wojewódzkich rozgrywek na poziomie szkół podstawowych, gimnazjów i szkół ponadgimnazjalnych oraz informacji o projektach realizowanych przez szkoły, które uzyskały dofinansowanie ze środków Unii Europejskiej. Co roku opracowywany dokument zawiera szczegółowy opis wybranego zadania oświatowego. W tym roku przedstawiony został ważny obszar oświaty - związany z dodatkową ofertą zajęć pozaszkolnych - realizowany przez Pałac Młodzieży. Trudno przecenić rolę tej placówki w rozwijaniu zainteresowań i uzdolnień młodych mieszkańców naszego miasta. Wachlarz zajęć jest bardzo szeroki, od pracowni plastycznych poprzez sekcje wokalne, muzyczne, teatralne, fotograficzne po ogromne wyzwanie jakim jest prowadzenie obserwatorium astronomicznego. Z oferty Pałacu Młodzieży korzysta ponad 1200 uczniów, uczestnicząc w pracach różnych sekcji. Mam nadzieję, że przedstawiony dokument pozwoli przybliżyć obraz koszalińskiej oświaty, a dzięki jego stałemu układowi, jest też dodatkowym narzędziem pozwalającym

na monitorowanie jakości pracy szkół oraz sposobu realizowania przez Gminę Miasto Koszalin zadań oświatowych.

Piotr Jedliński

I. Działalność Pałacu Młodzieży w Koszalinie

1. Rys historyczny

Pałac Młodzieży w Koszalinie to placówka wychowania pozaszkolnego, która powstała na bazie Młodzieżowego Domu Kultury i Państwowego Ogniska Kultury Plastycznej.

1.1. Młodzieżowy Dom Kultury w Koszalinie

Wszystko zaczęło się 23 lutego 1951 roku, kiedy to w Koszalinie w niewielkim budynku przy ulicy Piłsudskiego 4 powołano placówkę pod nazwą „Dom Harcerza”. Tu, w skromnych warunkach lokalowych, już na samym początku było za ciasno. Adaptacja piwnic i poddasza również okazała się niewystarczająca, szukano więc wyjścia w rozwiązaniu form rekreacyjno-sportowych na boisku i w przylegającym ogrodzie. Trzy lata doświadczeń pracy w takich warunkach pozwoliły wyciągnąć wnioski co do przyszłości „Domu Harcerza”. Kiedy w 1954 roku programy wychowawcze wzbogacono o nowe wytyczne, a kierowanie placówką powierzono mgr Zbigniewowi Ciechanowskiemu, nastąpił znaczny wzrost ilości uczestników i zespołów, głównie za sprawą atrakcyjnych form jak rajdy narciarskie i piesze, festyny oraz koncerty w plenerze. Dwa lata później „Dom Harcerza” przeniesiono do obiektu przy ulicy Zwycięstwa 6, co pozwoliło zwiększyć liczbę uczestników do 356. Po roku w nowej siedzibie przemianowano „Dom Harcerza” na „Dom Kultury Dzieci i Młodzieży” i jednocześnie przeniesiono do większego obiektu przy ulicy Grottgera 4, gdzie w sposób pełny można było realizować zadania statutowe placówki, a ilość uczestników zwiększyć do 736. Pojawiły się wtedy sukcesy w różnych dyscyplinach w postaci nagród, wyróżnień i czołowych lokat w konkursach krajowych i zagranicznych. W roku 1967 raz jeszcze zmienia się nazwa placówki i od tej pory występuje już pod szyldem Młodzieżowy Dom Kultury. Lata 1970-1978 to znaczący okres w historii MDK. Liczba uczestników wzrosła do 1700. Dzięki staraniom ówczesnego dyrektora mgr Mariana Móla nawiązano ścisłą współpracę

ze szkołami. Na terenie kilku utworzono filie placówki, a współpraca z Domem Pioniera w Wismarze przez wiele lat stworzyła możliwości corocznej wymiany szkoleniowo-wypoczynkowej młodzieży polskiej i niemieckiej. Struktura placówki obejmowała wówczas już cztery działy, co pozwoliło ówczesnej dyrekcji wystąpić z inicjatywą utworzenia Pałacu Młodzieży wzorem dużych miast w Polsce. Okres 1978-1984 należał do trudnych pod względem kadrowym, lokalowym i zaopatrzeniowym. Budynek wymagał gruntownego remontu, potrzeba było nowego sprzętu i narzędzi. Także zbyt częste zmiany na stanowisku dyrektora nie sprzyjały rozwojowi. Trwało to tak do 1984 roku, kiedy MDK otrzymał do swojej dyspozycji budynek przy ulicy Andresa 17, a stanowisko dyrektora objęła mgr Elżbieta Łomako. Nastąpił wtedy dobry okres w rozwoju działalności placówki potwierdzony licznymi osiągnięciami i sukcesami. Placówka mocno zaakcentowała swoją obecność w środowisku poprzez liczne koncerty swoich zespołów, organizację imprez o zasięgu wojewódzkim i przyjęcie do realizacji wielu zadań. W 1987 roku struktura obejmowała 5 działów, a w 161 zespołach było 2450 uczestników, przy kadrze liczącej 59 nauczycieli – instruktorów. W tym czasie ożyła myśl o utworzeniu Pałacu Młodzieży, jako że MDK spełniał wszystkie warunki niezbędne do przekształcenia. Prawdopodobnie głębokie przeobrażenia ustrojowe w naszym kraju wstrzymały ten zaawansowany już proces. W 2001 roku kadra MDK liczyła zaledwie 19 nauczycieli, a uczestników było około 700. Placówka mieściła się w wymagającym remoncie budynku, była to cena za przeobrażenia w naszym kraju, kiedy potrzeba kultury, oświaty i wychowania utraciły argument na rzecz potrzeb podstawowych. W 2003 roku Młodzieżowy Dom Kultury zmienił miejsce z ulicy Andresa 17 na ulicę Bogusława II 2. W nowej siedzibie powstały sale baletowe, sala widowiska, teatralna oraz wiele specjalistycznych pracowni. Dawny budynek bursy szkolnej stał się siedzibą MDK i POKP.

Dnia 17 grudnia 2003 roku odbyło się uroczyste otwarcie nowego obiektu. Przed zaproszonymi gośćmi zaprezentowali się gitarzyści i zespoły taneczne. W nowej siedzibie z roku na rok zwiększała się liczba

wychowanków oraz ilości proponowanych zdjęć. Wiele imprez kulturalnych i promocyjnych organizowanych przez MDK na stałe wpisało się w pejzaż kulturalny Koszalina. W latach 2003-2007 w kronikach MDK odnotowano organizację m.in.: Konkursu ekologicznego – Wakacje z Naturą „Ja i Moje Środowisko”, Ogólnopolskiego Konkursu Fotografii Dzieci i Młodzieży, Przeglądu Twórczości Plastycznej Dzieci i Młodzieży, Ogólnopolskiego Festiwalu Piosenki Aktorskiej „Reflektor”, Ogólnopolskiego Przeglądu Kabaretowego „Podkowa”. Dziecięcego Konkursu Piosenki Ekologicznej „Śpiewamy o Przyrodzie”, Koszalińskiej Wizji Breaka, Konkursu wiedzy o Koszalinie, Miejskiego Konkursu Dziecięcej Twórczości Poezji i Prozy, Koncertów Mikołajkowych, Turniejów Szachowych, Konkursu na Święteczną Kartkę Bożonarodzeniową, popisów gitarzystów.



1.2. Państwowe Ognisko Kultury Plastycznej w Koszalinie

Państwowe Ognisko Kultury Plastycznej w Koszalinie założone zostało 1 lutego 1953 roku. Początki były trudne, brakowało sztalug, farb, pędzli i papieru. Pomimo wielu trudności, 28 czerwca 1953 odbyła się pierwsza wystawa prac w Sali Wojewódzkiego Domu Kultury. Prezentowane były prace z dziedziny malarstwa, rysunku, rzeźby i projektowania dekoracji scenicznych. Wystawę obejrzało 3000 osób. Od 1 września 1953 roku ognisko rozpoczęło pracę w jednej z sal Szkoły Ćwiczeń TPD przy ul. Jedności 9, następnie w budynku przy ul. P. Findera 12 (Dzisiejszy Bałtycki Teatr Dramatyczny). Od 16 grudnia 1953 roku siedzibą ogniska został gmach przy ul. Gwardii Ludowej 16. Od tego czasu ognisko stało się placówką kształcenia i pogłębiania wiedzy plastycznej, wrastając coraz bardziej w życie kulturalne miasta. W owym czasie Koszalin i województwo nie posiadało żadnej szkoły, instytucji rozwijającej zainteresowania plastyczne. W latach 1953-1956 ognisko było Ogniskiem

Spółecznym,

a dyrektorem był wówczas art. malarz Józef Kempński. Od 1 stycznia 1957 roku ognisko zostało upaństwowione i otrzymało nazwę Państwowego Ogniska Kultury Plastycznej. Przekształcanie placówki na instytucję państwową stworzyło korzystniejsze warunki pracy i rozszerzenia programu. W roku szkolnym 1957-1958 zakres programu został poszerzony o dział sekcji kreślarskiej i projektowania dla młodzieży i dorosłych. W roku szkolnym 1958-1959 wprowadzono sekcję fotografiki artystycznej, a dzięki staraniom dyr. POKP art. malarza Bogdana Iwasiuka zorganizowano obowiązkowe zajęcia dla uczniów klas starszych Liceum Plastycznego. W 1965 roku zmieniony został profil dydaktyczny. Zajęcia z dziećmi prowadzone były zgodnie z zasadą nieingerencji, czyli wypowiedania się z pełną fantazją i autoekspresją tak w dyscyplinach malarskich jak i w rzeźbie. Wprowadzono podział na sekcje uwzględniając wiek uczestników. Poważnej rozbudowie i przeobrażeniu uległ program ogniska po 1965 roku. W wyniku starań i zainteresowań dyrektora Zbigniewa Szulca ruchem amatorskim

w plastyce, ognisko stało się centrum amatorskiego życia plastycznego w województwie. Prowadzono regularnie, w ramach współpracy z Wojewódzkim Domem Kultury, seminaria i plenery dla plastyków amatorów i nauczycieli wychowania plastycznego. Rozwój ruchu turystycznego w województwie koszalińskim oraz zapotrzebowanie na pamiątki przyczyniły się do utworzenia sekcji pamiątkarskiej. Inną formą pracy było udzielanie konsultacji dla osób zainteresowanych różnymi gałęziami sztuki.



Oprócz organizowanych wystaw plastycznych uczniów, utworzono Galerię Malarstwa Ściennego, organizowaną z okazji Dnia Dziecka, Dni Koszalina. Ogniskiem zarządzało wielu dyrektorów, najdłużej jednak Pan Bolesław Gilewicz – 24 lata. Okres ten obfitował w wiele osiągnięć i sukcesów. Placówka pozwalała rozwijać pasje, zainteresowania i talenty dzieci i młodzieży w różnych pracowniach plastycznych: rysunku, malarstwa, rzeźby, grafiki, fotografii, tkaniny artystycznej oraz historii sztuki pod okiem doskonale wykwalifikowanej kadry pedagogicznej. Uczniowie POKP brali udział i odnosili sukcesy w wielu miejskich, wojewódzkich, ogólnopolskich i międzynarodowych konkursach plastycznych.

1.3. Przekształcenie Młodzieżowego Domu Kultury w Pałac Młodzieży

W 2003 roku zeszyły się drogi Młodzieżowego Domu Kultury w Koszalinie i Państwowego Ogniska Kultury Plastycznej w Koszalinie. Te dwie ważne dla naszego miasta placówki znalazły wspólne miejsce pod jednym dachem przy ul. Bogusława II 2. W 2007 roku uchwałą Rady Miejskiej miasta Koszalina dokonano przekształcenia Młodzieżowego Domu Kultury w Pałac Młodzieży oraz likwidacji Państwowego Ogniska Kultury Plastycznej, którego istniejące wówczas pracownie kontynuowały działalność w nowo utworzonym Pałacu Młodzieży. Bez dorobku i historii POKP nie byłoby w ofercie Pałacu Młodzieży tak różnorodnych pracowni rozwijających plastycznie. Pałac



Młodzieży poszerzył swą działalność poprzez utworzenie nowych pracowni. Powstały m.in. Sekcja Turystyczno-Rekreacyjna, Pracownia Grafiki Komputerowej, Arteterapia, Sztuka Kulinarna „Mały Kuchcik”, utworzono nowe zespoły teatralne, wokalne i taneczne. Powołano do życia nowe

konkursy i imprezy: Biennale Rzeźby, Ogólnopolski Konkurs Plastyczny „Muzyką Malowanie”, Wernisaż Batiku i Witrażu, Doroczna Wystawa Pracowni Fotograficznej, Ogólnopolski Konkurs na Świąteczną Kartkę Wielkanocną, Koszalińska Szkolna Liga Szachowa, Grand Prix Koszalina Juniorów w Szachach, Turniej Szachowy „Cztery Pory Roku”, Konkurs Plastyczny „Maluj z Mamą, maluj z Tatą”. PM kontynuuje tradycję organizacji Konkursu Malarstwa Ściennego Dzieci i Młodzieży. Obecnie w PM istnieje ponad 90 sekcji i zespołów co daje ponad 1200 miejsc dla wychowanków.

2. Oferta Pałacu Młodzieży w Koszalinie

Pałac Młodzieży w Koszalinie to placówka wychowania pozaszkolnego, której głównym zadaniem statutowym jest organizacja czasu wolnego dzieci i młodzieży, to także miejsce bezpieczne, ukierunkowane w swych działaniach na wszechstronny rozwój dzieci i młodzieży, kształtujące ich postawy społeczne i kulturalne. Placówka zapewnia profesjonalne, bezstronne i skuteczne wykonywanie zadań w celu zagospodarowania czasu wolnego dzieci i młodzieży poprzez:

- opracowanie atrakcyjnej oferty programowej Pałacu Młodzieży, która:

- rozwija zainteresowania wykraczające daleko poza program szkoły bądź też pogłębia wiedzę zdobywaną w szkole,
- kształtuje świadomych odbiorców kultury,
- poprzez edukację artystyczną wspiera młodzież w przygotowaniu się do egzaminów na akademie sztuk pięknych, wydziały wzornictwa, akademie muzyczne, do szkół teatralnych itp.,
- stwarza możliwość pracy indywidualnej z dzieckiem uzdolnionym i wspiera jego rozwój,
- daje możliwość udziału w festiwalach, przeglądach, konkursach itp. i zdobywania osiągnięć,
- poprzez podsuwanie interesujących treści dziś kształtuje określone nawyki na przyszłość,
- doskonali umiejętności warsztatowe w różnych dziedzinach sztuki,
- rozbudza wrażliwość na piękno otaczającego świata,
- zakłada aktywny udział w życiu kulturalnym miasta, regionu, kraju,
- daje możliwość udziału w zajęciach bez względu na status społeczny;

- prowadzenie różnorodnych działań w zakresie uspołecznienia i pracy wychowawczej które:

- wykorzystują zasady, na jakich spotykają się dzieci i młodzież, do rozwijania przyjaźni i poczucia więzi opartej na współpracy i wspólnych zainteresowaniach,
- rozwijają poczucie własnej wartości,
- pomagają radzić sobie z nieśmiałością, własnymi lękami i słabościami,
- kształtują postawy tolerancji, poszanowania godności drugiego człowieka i patriotyzmu,
- promują zdrowy styl życia,
- kształtują umiejętność pracy w grupie;

- zapewnienie bezpieczeństwa wychowankom w trakcie wszelkich działań podejmowanych w placówce i poza nią;

- współpracę z rodziną w tym współpracę z Radą Rodziców, kontakty indywidualne, wspólne imprezy dla rodziców i z rodzicami;

- realizację funkcji socjalizacyjnej, profilaktycznej a często także terapeutycznej w stosunku do dzieci i młodzieży oraz ich rodzin.

2.1. Zajęcia w stałych formach na rok szkolny 2018/2019

1) TANIEC - to wielka przygoda, nauka przewycięzania trudności, smak rywalizacji i wiara w siebie. To piękny język, którym można wyrazić swoje uczucia. Dewizą tancerzy jest uśmiech, przyjemność tańca, a także solidna praca. Młodzi artyści prezentują nasze miasto i kraj na turniejach ogólnopolskich i międzynarodowych będąc jednocześnie poprzez taniec ambasadorami naszego kraju. Ich taniec jest pełen energii, wolności, nie zna granic. Taniec rodzi się z potrzeby wypowiedzenia niewypowiedzianego, poznania nieznanego, bycia z innymi.

Zespoły taneczne PM to:

- MIRAŻ,
- KONTRAST,
- FANTAZJA,
- CRAZY,
- FLOW,
- RELEVE.



2) PLASTYKA - jest wszechobecna w naszym życiu. Dzięki różnorodnym technikom plastycznym potrafimy zatrzymać ulotne, piękne chwile. Odbywamy dalekie podróże i odkrywamy świat. W sposób dowolny wyrażamy swoje ekspresje artystyczne. Tymi sposobami uczymy młodych ludzi dostrzegać to, co wokół nas jest niezwykle, piękne albo też i brzydkie. Poprzez takie spojrzenie uwrażliwiamy na świat, na człowieka. Prace plastyczne to czasami fragment duszy, serca, refleksji młodego artysty. To, co i jak zatrzymał on w swojej wizji artystycznej przedstawia jego „Ja”, tak jak tekst przedstawia refleksje pisarza, autora tekstów muzycznych, a rysunek młodego plastyka.

Pracownie plastyczne PM to:

- Pracownia Malarstwa i Rysunku - 9 grup,
- Pracownia Rzeźby - 4 grupy,
- Pracownia Ceramiki,
- Pracownia Witrażu dla Malucha,
- Pracownia Witrażu Tiffany,
- Pracownia grafiki warsztatowej,
- Zajęcia plastyczne MISZMASZ - 2 grupy,
- Plastyczny KOGEL MOGEL - 2 grupy,
- Pracownia Batiku,
- Pracownia Filcowania,
- Pracownia Biżuterii i Ozdób - 2 grupy,
- Pracownia artystycznego projektowania ubioru SZPULKA.



3) MUZYKA - ma duży wpływ na wychowanie młodego człowieka, na wydobycie z niego jego pasji twórczych, tego, co w nim najlepsze, ukrytych potencjałów i zainteresowań. W muzyce wrażliwy, młody człowiek może otworzyć cały świat dla siebie. Po fatalnym dniu w szkole czy w domu muzyka daje wytchnienie i można przy niej pozytywnie myśleć o następnym dniu. Muzyka jest czymś, co człowiek wykorzystuje do uzewnętrzniania siebie, kiedy nie potrafi zrobić tego w inny sposób.

Zespoły muzyczne PM to:

- Studio Piosenki Polskiej,
- Zespół wokalny VIVERE,
- Zespół wokalny Czarno na Białym - 3 grupy,
- Zespół wokalny Wiolinki,
- Chór dziewczęcy,
- Zajęcia rytmiczne z elementami logopedii,
- Zajęcia rytmiczne z elementami języka angielskiego,
- Młodzieżowa Orkiestra Kameralna Pałacu Młodzieży,
- Nauka gry na instrumentach klawiszowych - 2 grupy,
- Zajęcia gitarowe, zajęcia ukulele, zespół gry na gitarze - 3 grupy,
- Zespoły wokально-instrumentalne - 3 grupy.



4) TECHNIKA - powstała, by umilić życie; żeby zaoszczędzić czas - a mamy go co raz mniej; żeby dowieść potęgi ludzkiego umysłu. Technika jest dziełem człowieka. Tworzy ją mózg a także wyobraźnia, głód poznania i praca. Technika idzie do przodu, ludzie są coraz bardziej samotni.

Wszyscy wiemy, że potrzebujemy chwili spokoju, który można otrzymać poprzez spotkanie z przyrodą, przyjaciółmi.

Pracownie techniczne PM to:

- Pracownia techniczna - 3 grupy,
- Pracownia komputerowa - 3 grupy,
- Pracownia grafiki komputerowej i programowania - 5 grup.

5) SPORT - żyjemy w czasach dużego pośpiechu, rywalizacji, stresu, narażeni jesteśmy na wiele negatywnych bodźców zewnętrznych, dlatego często umykają nam niepostrzeżenie rzeczy piękne i dobre. Właśnie podczas zajęć możemy ofiarować dzieciom chwilę spokoju, refleksji, możliwość pozytywnych przeżyć estetycznych, możemy pokazać to, co często w natłoku zajęć staje się ulotne i niezauważalne.

Sekcje sportowe PM to:

- Sekcja akrobatyki - 3 grupy,
- Gimnastyka artystyczna SPREŻYNYKI - 2 grupy,
- Pracownia szachowa - 4 grupy.

6) AKADEMIA AKTYWNOŚCI - umożliwiała dzieciom i młodzieży rozwijać umiejętności, kształtować swoją osobowość, kreatywność. Innowacyjne działania zachęcają do pogłębiania wiedzy, zainteresowań i kompetencji młodych ludzi w wielu obszarach tak przydatnych w czasie wkraczania w dorosłość. Jednocześnie twórczo spędzony czas, w którym jest miejsce na zrozumienie, akceptację, wspólne rozwiązywanie problemów, odnajdywanie nowych przyjaciół daje radość.

Akademia Aktywności PM to:

- Twórczy Zapiecek - 3 grupy,
- Pracownia kulinarna MAŁY KUCHCIK - 2 grupy,
- Zespół ŁAMIGŁÓWKA - gry planszowe i logiczne - 4 grupy,
- Sekcja dziennikarska,
- Anglomania - 3 grupy,
- łacina, Klub językowy - 2 grupy.

7) FOTOGRAFIA - (grec. phôtós - światło, graphein - rysować) rysowanie za pomocą światła. Wynaleziona przez Louisa Daguerre'a przy współpracy Josepha Niépce'a. Za każdym razem, gdy tworzymy obraz fotograficzny, dzielimy się informacją, opowiadamy historię. Zamiast słów używamy obrazu stworzonego przez światło. Fotografia to emocje. Radość sprawia nam zarówno robienie zdjęć, jak i ich oglądanie. Zatrzymujemy czas dla siebie, utrwalamy go dla potomnych. Głęboko w naszych duszach drzemie pragnienie zatrzymania fragmentu otaczającego nas piękna. W dzisiejszym świecie stykamy się z fotografią na co dzień i na każdym kroku. Przeglądając prasę, śledząc akcję filmu

nie pamiętamy, że to co widzimy zostało stworzone przez wynalazek fotografii. Różnorodność jej zastosowań jest tak wszechstronna, że po prostu nie sposób ich wszystkich wyliczyć. Poczynając od podręcznika w szkole, przez wszystkie etapy dalszego kształcenia, aż za próg wyuczonego zawodu, fotografia towarzyszy nam od ponad 170 lat, pokazując to, czego nie da się opisać, opowiedzieć lub zobaczyć bezpośrednio.

Pracownia fotograficzna PM - 4 grupy

8) TEATR - żywe słowo i teatralne formy pracy, tak jak każda dziedzina sztuki, zbliżają dzieci do piękna, uczą widzieć je w naszej mowie ojczystej, literaturze, zarówno w poezji jak i prozie. Jeśli dziecko zacznie spostrzegać piękno wszędzie tam, gdzie ono istnieje, odczuwać je, rozumieć, to zapagnie z nim obcować. Wychowanie poprzez żywe słowo i teatralne formy pracy prowadzi do przygotowania

młodego człowieka do uczestniczenia w dorobku kultury a także spędzania we właściwy sposób wolnego czasu. Teatr sprzyja powstawaniu zainteresowań, pobudza do myślenia, analizowania i kojarzenia zjawisk. Pomaga w zdobywaniu przez człowieka wiedzy o świecie, w kształtowaniu poglądów i uczuć, w doskonaleniu wrażliwości moralnej.

Teatr w PM to:

- Zajęcia recytatorskie,
- Zajęcia teatralne - Teatr Anonim, Teatr Antrakt, Teatr Miniatura, Teatr Niesforny.

9) OBSERWATORIUM ASTRONOMICZNE - powstało w ramach dużych projektów Koszalińskiego Budżetu Obywatelskiego na rok 2015. Jest jednostką edukacyjną działającą w ramach Pałacu Młodzieży w Koszalinie, a celem jej działalności jest popularyzacja wiedzy o astronomii. Obserwatorium zostało oddane do użytkowania 1 września 2016 r. Już od pierwszych dni funkcjonowania obiekt odwiedziło wielu starszych i młodszych mieszkańców Koszalina, ciekawych jego wyglądu i wyposażenia. W latach 2017 i pierwszej połowie 2018 Obserwatorium prowadziło stałą działalność edukacyjną i popularyzatorską realizując lekcje astronomii dla grup szkolnych, pokazy nieba i ciekawych obiektów astronomicznych, otwarte sobotnie wykłady z astronomii oraz zajęcia Kół Astronomicznych młodzieży z I LO oraz dzieci z grup twórczych Pałacu Młodzieży. Harmonogram pracy jest ogłoszony w materiałach informacyjnych oraz na stronach internetowych Obserwatorium i Pałacu Młodzieży. Obserwatorium przeprowadziło blisko 320 lekcji dla grup szkolnych (około 8 tys. dzieci w wieku szkolnym), ponad 110 otwartych Sobotnich Wykładów z Astronomii (SoWA) (około 1100 uczestników poszczególnych wykładów) i zorganizowało 45 otwartych nocnych pokazów nieba związanych z określonymi wydarzeniami astronomicznymi (pokazy superpełni Księżyca, dwukrotnie Noc Muzeów 2017 i 2018, pokazy odległych planet gazowych, czy obiektów głębokiego Kosmosu). Każdorazowo podczas pokazów Nocy Muzeów, Obserwatorium gościło ponad 1000 zwiedzających, około 1000 w roku 2017 i 1200 w roku 2018 (co razem daje około 4 tys. osób, które zwiedziło Obserwatorium i zapoznało się z jego sprzętem obserwacyjnym). Udział w regularnych nocnych pokazach nieba sięga każdorazowo od stu do ponad trzystu osób, a kalendarz planowanych zajęć jest zarezerwowany przez przedszkola i szkoły na blisko cztery miesiące wprzód. Cała aktywność Obserwatorium, relacje zdjęciowe oraz materiały informacyjne są publikowane na Facebooku oraz stronie www Pałacu Młodzieży.

Atutami w działalności Obserwatorium są:

- nowoczesny obiekt z doskonałą infrastrukturą techniczną oraz z wszechstronną bazą dydaktyczną, będący wizytówką Koszalina,
- profesjonalny sprzęt obserwacyjny oraz naukowo-badawczy,
- silne wsparcie merytoryczne, dydaktyczne i organizacyjne macierzystej jednostki – Pałacu Młodzieży,
- wykwalifikowana kadra pracująca pod kierunkiem profesora Roberta Suszyńskiego,
- duże zainteresowanie astronomią, życzliwość i sympatia ze strony młodszych i starszych mieszkańców Koszalina.



2.2. Osiągnięcia Pałacu Młodzieży w Koszalinie

Pałac Młodzieży w Koszalinie ma wiele doświadczeń, siłę tradycji, wypracowany przez lata swoisty system dydaktyczno-wychowawczy. Mimo upływającego czasu (prawie 68 lat istnienia) nie starzeje się - wprowadza nowości, rozwija się, przekształca. Stara się sprostać wyzwaniom współczesności oraz potrzebom dzieci i młodzieży. Rozbudza ambicje i pozwala realizować marzenia i pasje młodego pokolenia, szczydzi się mnóstwem sukcesów wychowanków. Nasi wychowankowie biorą czynny udział w festiwalach, przeglądach, wystawach, turniejach, konkursach o tematyce muzycznej, plastycznej, fotograficznej, teatralnej, szachowej, informatycznej itp. na terenie kraju i poza jego granicami. Osiągnięcia wychowanków to wynik całorocznej ich pracy i zdobytych umiejętności. Udział w tych wydarzeniach przynosi splendor miastu, a także jest swoistą formą warsztatów dla naszych wychowanków i konfrontacją z młodzieżą z innych placówek, miast, krajów. Jest już tradycją, że co roku wychowankowie Pałacu Młodzieży zdobywają powszechne uznanie oraz liczne nagrody i wyróżnienia i tak: w 2012 roku - 107 osiągnięć, 2013 roku - 75 osiągnięć, 2014 roku - 61 osiągnięć, 2015 roku - 58 osiągnięć, 2016 roku - 62 osiągnięcia. Na przełomie roku 2017 i 2018 zdobyli 37 osiągnięć ogólnopolskich i 6 międzynarodowych, a także liczne osiągnięcia wojewódzkie, rejonowe i miejskie m.in.:

1) Osiągnięcia międzynarodowe w dziedzinie fotografii, plastyki, muzyki w:

- XVII Muzealnych Spotkaniach z Fotografiami, Koszalin,
- Międzynarodowym Konkursie Fotograficznym „MATHEMATIC IN FOCUS”, Szczecin,
- Międzynarodowym Konkursie Fotograficznym im. Włodzimierza Pietrzaka „Całej Ziemi jednym objąć nie można uściskiem”, Turek,
- Międzynarodowym Konkursie Plastycznym pn. "Nasi rówieśnicy, nasze miasta i regiony - Poznajmy się bliżej", Koszalin,
- XXVII Międzynarodowym Festiwalu Muzyki i Tańca „Majowa Nutka”, Częstochowa,
- V Bałtyckim Festiwalu Gitary Elektrycznej, Mielno.

2) Osiągnięcia ogólnopolskie w dziedzinie muzyki, fotografii, plastyki, tańca, teatru, recytacji, grafiki komputerowej w:

- Konkursie Gitarowym HITY NA GITARZE, Koszalin,
- XVI Ogólnopolskim Konkursie Gitarowym "GRA GITARA", Olsztyn,
- XX Przeglądzie Muzyki Gitarowej, Słupsk,
- Ogólnopolskim Festiwalu Piosenki Aktorskiej Reflektor, Koszalin,
- Ogólnopolskim Konkursie Fotografii Dzieci i Młodzieży „Człowiek, Świat, Przyroda” Koszalin,
- IV Konkursie Fotograficznym „Moje miejsce na ziemi”, Oświęcim,
- V Ogólnopolski Konkursie Fotograficznym pt. „Jej portret, Jego portret, Ich portret”, Płock,
- IV Konkursie Fotograficznym "Baśniowy Świat", Wejherowo,
- IX Ogólnopolskim Biennale Plastyczno-Fotograficznym Dzieci i Młodzieży „Przyroda”, Radom,
- Ogólnopolskim Konkursie Fotograficznym "Inny", Łódź,
- X Ogólnopolskim Konkursie Plastycznym i Fotograficznym pt. „Witkacy i ja”, Słupsk,
- 62 Ogólnopolskim Konkursie Recytatorskim, Szczecin,
- II Ogólnopolskim Konkursie Plastycznym „Kwiat dziełem doskonałym", Polkowice,
- XVII Ogólnopolskim Konkursie Plastycznym - Anioł 2017, Warszawa,
- Ogólnopolskim Konkursie Plastycznym "W harmonii z przyrodą", Osie,
- Ogólnopolskim Konkursie Plastycznym "Świat mojej wyobraźni", Jelenia Góra,
- XVIII Ogólnopolskim Konkursie Plastycznym "Ja i król Maciuś pierwszy", Płock,
- Ogólnopolskim Konkursie Biennale Grafiki Komputerowej i Miniatury Plastycznej „W odcieniach bieli” portret zwierząt, Wrocław,
- Ogólnopolskim Festiwalu Form Tanecznych Dance Group, Gdańsk,
- Ogólnopolskich Konfrontacjach Tanecznych, Elbląg,

- Ogólnopolskim Festiwalu Tańca Nowoczesnego, Elbląg,
- Mistrzostwach Polski w Tańcu Nowoczesnym Żuławy Dance Project, Elbląg,
- Ogólnopolskim Turnieju Formacji Tanecznych NADMORSKIE RYTMY, Łeba,
- XIII Ogólnopolskim Konkursie Młodych Wykonawców Piosenki LAUR 2018, Sędziszów,
- Ogólnopolskim Konkursie Recytatorskim Poezji Łacińskiej, Leszno,

Liczne szczegółowo wymienione osiągnięcia wychowanków znajdują się na stronie internetowej Pałacu Młodzieży, www.pm.koszalin.pl, w zakładce osiągnięcia.



2.3. Dział imprez

Dział Imprez to bezustannie tętniące życiem serce Pałacu Młodzieży. To tutaj koordynuje się wszystkimi organizowanymi przez placówkę wydarzeniami kulturalnymi na wszystkich szczeblach: wewnętrznym, lokalnym, regionalnymi ogólnopolskim. Zadaniem działu jest przygotowywanie imprez zarówno dla dzieci i młodzieży z miasta Koszalina i okolic, jak i młodych odbiorców kultury z regionu i Polski. Dział Imprez organizuje liczne konkursy, przeglądy, festiwale, koncerty, wystawy, turnieje, dokumentując swoją działalność publikacjami w formie katalogów, folderów, plakatów, biuletynów ulotek, płyt. Pamiętając, że celem istnienia Pałacu Młodzieży jest wspomaganie zrównoważonego rozwoju młodzieży, pracownicy działu imprez wiele energii wkładają w zaangażowanie młodych ludzi w aktywność uczącą uczciwego współzawodnictwa i konstruktywnego spędzania wolnego czasu. Organizowane konkursy, wystawy i przeglądy pokazują młodym ludziom, że warto się starać, a ich praca zostaje zauważona i doceniona. Oferta jest stale powiększana i modyfikowana, dzięki czemu nie pozostajemy w tyle za coraz to nowymi zainteresowaniami i potrzebami młodzieży. W ramach organizacji czasu wolnego, poza stałymi formami zajęć, Pałac Młodzieży organizuje liczne imprezy, którymi wpisuje się w karty życia kulturalnego naszego miasta.

Do historii placówki przeszły już takie imprezy jak np.:

- "Miejski Konkurs Dziecięcej Twórczości Poezji i Prozy" promujący zainteresowania literackie w dziedzinie własnej twórczości, który kończył się wydaniem tomiku poezji nagrodzonych prac,
 - "Koszalińska Wizja Breaka" - ogólnopolski konkurs taneczny adresowany do sympatyków tańca break dance, promujący wspaniałych tancerzy z naszego miasta - impreza organizowana z inicjatywy młodzieży i przy ich współpracy,
 - Koncerty mikołajkowe o charakterze integracyjnym,
 - Ogólnopolski Przegląd Kabaretowy "Podkowa",
- czy liczne konkursy plastyczne o różnorodnej tematyce.

W aktualnym Kalendarzu Imprez Pałacu Młodzieży znajdują się takie imprezy jak:

1) O zasięgu ogólnopolskim:

- Ogólnopolski Konkurs Gitarowy "HITY NA GITARZE" - w 2018 roku odbyła się szósta edycja. To jedyny konkurs w Polsce, którego celem jest prezentacja muzyki rozrywkowej na gitarach klasycznych (z nylonowymi strunami). Hity na Gitarze łączą w sobie szeroko pojętą muzykę rozrywkową ze szlachetnym brzmieniem gitary klasycznej - już sam ten fakt stanowi o jego niezwykłości i ogromnym zainteresowaniu. W repertuarze mogą być utwory oryginalne napisane w stylu rozrywkowym, oparte na folklorze narodów świata (w tym flamenco) lub aranżacje standardów muzyki

popularnej. Na konkursie prezentowane są utwory z różnych krajów, przykładowo z gatunku pop i rock – przeboje Michaela Jacksona, Jimi Hendrixa, Erica Claptona, Lennona/McCartney'a, Freddiego Mercury, standardy jazzowe Milesa Davisa, Richarda Rodgersa, Vladimira Kosmy, Paula Desmonda, Duke'a Ellingtona, w stylu country – Tommy Jonesa, Cheta Atkinsa, w stylu fingerstyle – Tommy Emmanuela, Michaela Langer, Johna Butlera, Andy McKee, Adam Rafferty, Pawła Boreckiego, Aleksandra Vinickiego, w stylu latynoamerykańskim – Jorge Cardoso, Jorge Morela, Atahualpy Yupanqui, Astora Piazzolli, w stylu flamenco – Emilio Medina, Juana Martina, Ivora Mairantsa. Poza tym sporą część repertuaru stanowią oryginalne kompozycje polskich i zagranicznych twórców pisane w rozrywkowym stylu na gitarę jak utwory – Rolanda Dyensa, Mirosława Drożdżowskiego, Joepa Wandersa, Ceesa Hartoga, Bartłomieja Marusika, Noriyasu Takeuchi, Thierry Tisseranda.

Impreza objęta została honorowym patronatem Zachodniopomorskiego Kuratora Oświaty i Prezydenta Miasta Koszalin. Imprezy towarzyszące to:

- Wystawy - najciekawsze egzemplarze z dotyczącej gitary, przebogatej kolekcji Pana Zbigniewa Dubielli, tzw. gitaralia, czyli różnego rodzaju wydawnictwa, periodyki, książki i tezaury związane ze światem sześciu strun, płyty winylowe wystawione w Galerii 113 i Galerii Hol Pałacu Młodzieży. W Galerii Fotografii zobaczymy gitary i akcesoria muzyczne firmy Interton Classic z Gdyni.

- Lekcje mistrzowskie z dr. Bartłomiejem Marusikiem, których głównym tematem jest improwizacja.

- Koncert zaproszonej gwiazdy konkursu prezentowany w CK105 w Koszalinie - byli to: Piotr Rostecki, Duet Los Desperados, Duet Gitarowy Robert Horna i Krzysztof Pełech, Prof. Gabriel Guillen, Sönke Meinena, Thomas Zwijsen.

- **Ogólnopolski Festiwal Piosenki Aktorskiej "REFLEKTOR"** organizowany przy współpracy z Bałtyckim Teatrem Dramatycznym w Koszalinie i Radiem Koszalin - w 2018 roku odbyła się 15 edycja. Jest to impreza otwarta, skierowana do młodych ludzi z całej Polski, których pasją jest piosenka aktorska. To wydarzenie kulturalne wspierające młodych artystów, którzy swoim młodzieńczym entuzjazmem, swobodną interpretacją tworzą spektakle poruszające w słuchaczach najgłębiej skrywane emocje. Podczas festiwalu organizowane są warsztaty, dzięki którym wykonawcy mają możliwość rozwijania swoich zdolności aktorskich i wokalnych. Poprzez organizację festiwalu Koszalin stał się miejscem, gdzie debiutują młode, ciekawe osobowości sceny i estrady, rodzą się nowe odkrywcze interpretacje znanych piosenek. Popularyzowana jest piosenka aktorska, wspierani są młodzi artyści, kształtowana jest ich wrażliwość sceniczna i umożliwi się im twórcze spotkania. Wizerunek miasta wzbogacany jest poprzez oferowanie jego mieszkańcom możliwości spędzenia wolnego czasu w niepowtarzalnym klimacie

i osobliwej atmosferze festiwalu. Pałac Młodzieży przyciąga twórcze jednostki, buduje swoją rozpoznawalność wśród młodego pokolenia. Laureatom zapewnia się udział w Koncercie Laureatów w Studio im. Czesława Niemiena Radia Koszalin i Koncercie galowym w Bałtyckim Teatrze Dramatycznym. Do Koszalina przyjeżdżają utalentowani artyści, a to podnosi poziom koncertu finałowego, który jest ciekawym wydarzeniem muzycznym. Mieszkańcom dostarczanych jest wiele emocji poprzez recitale, które odbywają się za sprawą gwiazd polskiej sceny teatralnej i filmowej (Ewa Błaszczak, Katarzyna Groniec, Marian Opania, Jacek Wójcicki, Zbigniew Zamachowski, Joanna Trzepiecińska, Artur Barciś, Barbara Dziekan, Janusz Radek, Jacek Bończyk, Hanna Śleszyńska, Monika Węgiel, Roman Kołakowski, Krzysztof Tyniec, Piotr Machalica). Ukoronowaniem każdej edycji festiwalu jest wydanie płyty z prezentacją występu laureatów. Festiwal, ze względu na prezentowany repertuar, to alternatywa dla młodzieży przy wyborze festiwalu czy przeglądów piosenek organizowanych w Polsce - prezentowane są np. utwory takich kompozytorów jak: Jerzy Wasowski, Michel Legrand, Włodzimierz Korcz, Olek Grotowski, Zygmunt Konieczny, Marian Hemar, Jerzy Satanowski, Jacques Brel, Natalia Sikora, Katarzyna Gaertner, Grzegorz Turnau, Jerzy Petersburski, Jacek Bończyk, Kurt Weill, Władysław Szpilman, Piotr Dziubek, Przemysław Gintrowski, Marek Grechuta, Roman Orłowski, Czesław Niemen, Jerzy Derfel, Charles Aznavour, Krzysztof Komeda, Nick Cave, Janusz Strobel, Włodzimierz Wysocki, Janusz Stokłosa, do tekstów: Jeremi Przybora, Wojciech Młynarski, Agnieszka Osiecka, Julian Tuwim, Jonasz Kofta, Stanisław Ignacy Witkiewicz, Leonard Cohen, Riccardo Pazzaglia, Miron

Białoszewski, Jacques Brel, Juliusz Słowacki, K.K. Baczyński, Jagoda Wojciechowska, Włodzimierz Wysocki, Jan Wolek, Nick Cave, Roman Kołakowski, Piotr Bukartyk, Piotr Rogucki.

- Ogólnopolski Konkurs Fotografii Dzieci i Młodzieży "Człowiek, Świat, Przyroda" - w 2018 roku odbyła się 17 edycja zakończona "Ogólnopolskimi Młodzieżowymi Spotkaniami z Fotografacją" - w 2018 r. odbyła się 14 edycja takich spotkań. Konkurs „Człowiek, Świat, Przyroda” niezmiennie od siedemnastu lat budzi zainteresowanie w całej Polsce, o czym świadczy fakt, że uczestniczy w nim co roku kilkaset osób, nadsyłając kilka tysięcy zdjęć. Impreza jest też doceniana przez osoby i instytucje kształtujące sztukę fotografii oraz popierające wartościowe działania skierowane do ludzi młodego pokolenia. Dlatego m.in. Honorowy Patronat nad konkursem objął Minister Edukacji Narodowej i Zachodniopomorski Kurator Oświaty, Prezydent Miasta Koszalin a także Stowarzyszenie Twórców Fotoklub Rzeczypospolitej Polskiej w Warszawie.

Celem konkursu jest:

- propagowanie fotografii wśród dzieci i młodzieży,
- zachęcanie dzieci i młodzieży do fotografowania świadomego, do patrzenia na otaczający nas świat przez obiektyw aparatu fotograficznego,
- zwrócenie uwagi na piękno i delikatność przyrody,
- możliwość zaprezentowania prac fotograficznych dzieci i młodzieży oraz konfrontacja z innymi uczestnikami konkursu m.in. poprzez spotkania pokonkursowe.

Skierowanie konkursu do młodzieży w całej Polsce miało na celu stworzenie możliwości konfrontacji, dzielenia się doświadczeniem poprzez spotkania, panele dyskusyjne, wspólne plenery fotograficzne. Ważnym elementem było zwrócenie uwagi dzieci i młodzieży na przyrodę, nasz świat, drugiego człowieka. Aby osiągnąć maksymalny sukces działań od 2004 roku organizowane są trzydniowe Młodzieżowe Spotkania z Fotografacją, które realizowane są bezpośrednio po wernisazu połączonym z uroczystym wręczeniem nagród. Młodzież przez trzy dni poznaje nasz region, przyrodę, uczestniczy w wykładach, pokazach, warsztatach, realizuje wspólne projekty, fotografuje i wymienia się doświadczeniami, swoimi spostrzeżeniami. Ogólnopolskie Młodzieżowe Spotkania z Fotografacją, które odbyły się w Unieściu, Karlinie, Darłowie, Sarbinowie i Koszalinie, są kropką nad "i" Ogólnopolskiego Konkursu Fotograficznego "Człowiek, Świat, Przyroda". Młodzi fotograficy przyjeżdżając do nas fotografują, wymieniają się poglądami, własnymi doświadczeniami fotograficznymi, nawiązują przyjaźnie.

2) Imprezy o zasięgu miejskim i lokalnym w roku szk. 2017/2018:



- Turnieje szachowe: „Cztery pory roku” "WIOSNA", "LATO", "Jesień” „Z Okazji Dnia Dziecka”, Mikołajowo-święteczny, "Grand Prix Pałacu Młodzieży”, Plenerowy Turniej Szachowy,
- „Zielona miłość” koncert w wykonaniu zespołu wokalnego „Czarno na Białym”,
- Konkurs Malarstwa Ściennego Dzieci i Młodzieży (odbyło się 47 edycji),
- Sobotnie Poranki Rodzinne: „Sensoplastyka”, „Warsztaty teatralne”, „ Zabawa w drewnie”, „Grafika warsztatowa”, „Spotkanie

z plastyką”, „Tworzenie gry planszowej”, „Rodzinny proporczyk”, „Filcowanie”, „Grafika komputerowa”, „Zabawa w drewnie”, „Łamigłóвка”,

- „Eko Moda - tworzenie strojów z materiałów recyklingowych.

- Spektakle teatralne: „Oj ci aktorzy, aktorzy” – premiera spektaklu w wykonaniu Teatru Miniatura, Spektakl „Czekając na ...” , „Siedem grzechów głównych” wg Lechonia – spektakl Teatru Anonim, „Uwikłani” – premiera spektaklu w wykonaniu Teatru Antrakt, Spektakl „Sztućce” - Teatru Niesforny
- „Ulica Barw”- impreza plenerowa,
- Koncert przed Ratuszem w ramach Dni Koszalina,
- „Noc Muzeów” w Obserwatorium Astronomicznym,
- Dzień otwarty w Pałacu Młodzieży,
- Laboratorium Lingwistyczne „Włoski plus sushi”,
- Święto dyni- „Dyniowe lampiony”,
- Wróżby Andrzejkowe,
- „Mistrzowie Polskiej piosenki- Konkurs, koncert, warsztaty,
- Wspólne kolędowanie”, „ Zaśpiewajmy razem”- koncert kolęd i nie tylko,
- Miejski Konkurs Plastyczny „Szybciej, wyżej, dalej”,
- Koncert Pałac Młodzieży Prezentuje w BTD,
- Rozkminianie Otwarte Mowy Antycznej „ROMA”.

3) Wystawy organizowane przez Pałac Młodzieży w latach 2017 i 2018:

Galeria Holl

- Wystawy pracowni grafiki warsztatowej, malarstwa i rysunku oraz batiku,
- Wystawa towarzysząca Ogólnopolskiemu Konkursowi „Hity na gitarze”,
- „Zatrzymana w czasie wyobraźnia, otoczenie, natura”,
- Wystawa towarzysząca Ogólnopolskiemu Festiwalowi Piosenki Aktorskiej „Reflektor”,
- Grafika komputerowa - wydruki prac wychowanków,
- Wystawa pokonkursowa z Ogólnopolskiego Konkursu Fotografii „Człowiek, świat, przyroda”,
- Wystawy "Wspominamy miniony rok", „Świąteczne klimaty”,
- Doroczna wystawa pracowni fotograficznej.

Galeria Fotografii Młodych

- Grand prix dwudziestu edycji Wystawy Fotografii Dzieci i Młodzieży,
- Wystawa gitar klasycznych i akcesoriów gitarowych firmy INTERTON Classic,
- Plakaty minionych edycji Festiwal „Reflektor”,
- Wystawa poplenerowa Ogólnopolskich Młodzieżowych Spotkań z Fotografiami „Sarbinowo 2017”,
- Autorska wystawa Marty Kołakowskiej z Gdańska „Znaki zapytania w nawiasach”,
- Autorska wystawa fotografii Karoliny Przyboś „Miejsca zagubione w czasie” ,
- Wystawa Weroniki Gajek. Mai Górskiej, Idy Starek Lublin „Rytm i energia przestrzeni”.

Galeria 113

- Plakaty minionych edycji – Konkurs Gitarowy „Hity na gitarze”, Festiwal „Reflektor”,
- Wystawa prac laureatów konkursu fotograficznego „Człowiek, świat, przyroda”,
- Wystawa Specjalnego Ośrodka Szkolno-Wychowawczego „Kreatywni”,
- „Nasze pracownie” grafika warsztatowa, biżuteria, malarstwo, filcowanie, Twórczy zapiecek
- „Mistrzowie Polskiej Piosenki”
- „Świąteczne klimaty”
- Wystawa zewnętrzna "Integracja Ty i Ja" – fotokonferencje 2013-2017.

Galeria Malucha - prace najmłodszych wychowanków PM:

- "Wielkanoc tuż, tuż", „Ciepło, coraz cieplej”, „Podróże duże i małe”, „To my”, „Dokąd lecą liście”, „Na gałązce choinkowej”, „Kolory Wiosny”, "Zawsze zielono, zawsze niebiesko".

Galeria Holl Parter

- Wystawa pracowni rzeźby

Galeria Pałacu Młodzieży pod mostami

- prace uczestników Konkursu Malarstwa Ściennego Dzieci i Młodzieży.

Filharmonia Koszalińska

- Wystawa rzeźby wychowanków o tematyce olimpijskiej,
- Wystawa prac wychowanków Miejskiego Konkursu Plastycznego.

Pałac Młodzieży, zgodnie ze swoją statutową działalnością oraz wychodząc naprzeciw zapotrzebowaniu środowiska, przystępuje do akcji "Bezpieczne Ferie" i "Bezpieczne Wakacje". Uczestnikami wycieczek są dzieci i młodzież z koszalińskich szkół w wieku od 7 do 13 lat.

Oferta Pałacu Młodzieży zachęca różnorodnością tematyki organizowanych zajęć, właściwą opieką, bezpiecznymi i higienicznymi warunkami wycieczki i możliwością pozostawienia dziecka pod fachową opieką od godziny 10⁰⁰ do godz. 14³⁰. W każdej akcji bierze udział ok. 180 młodych mieszkańców miasta.

2.4. Współpraca ze środowiskiem

Jednym z ważnych zadań realizowanych przez Pałac Młodzieży jest współpraca ze środowiskiem lokalnym. W szczególności Pałac Młodzieży dba o dobre relacje ze wszystkimi lokalnymi partnerami, gdzie można prezentować dorobek wychowanków, organizować koncerty, happeningi, spektakle, festiwale, konkursy, wystawy, pokazy artystyczne. Pałac Młodzieży w Koszalinie współpracuje z wieloma placówkami i instytucjami pożytku publicznego. Współpraca jest korzystna dla obu stron. Dzięki niej placówka może wzbogacać swoją ofertę skierowaną do dzieci i młodzieży, a w zamian dzieli się swoimi doświadczeniami i dorobkiem artystycznym. Często była to współpraca okazjonalna, przy organizacji konkretnego przedsięwzięcia lub cyklu wydarzeń. W ciągu ostatnich lat Pałac Młodzieży współdziała z tak dużą ilością partnerów, że trudno jest wszystkich wymienić. Są to m.in.:

- Wydział Edukacji Urzędu Miejskiego i Kuratorium Oświaty - ubarwiamy ważne wydarzenia występami artystycznymi,
- Szkoły i placówki oświatowe - podejmujemy współpracę ze wszystkimi typami i poziomami szkół, przedszkolami i placówkami w Koszalinie. Do najważniejszych aspektów współpracy należy zaliczyć organizację i uczestnictwo w konkursach, przeglądach, uroczystościach, wspieranie działaniami jurorskimi oraz organizacją warsztatów,
- Instytucje kultury - współpraca z nimi wygląda podobnie, podstawą jest wymiana informacji o organizowanych przedsięwzięciach, wzajemne zaproszenie do współorganizacji czy udziału w imprezach oraz gościnne występy. Stałymi partnerami są: Bałtycki Teatr Dramatyczny, Centrum Kultury 105, STP „Dialog”, Samorządowe Centrum Kultury w Sarbinowie, Stowarzyszenie Śpiewacze „Śródmieście i Rada Osiedla Śródmieście, Klub Osiedlowy „ Na Skarpie”, Stowarzyszenie Przyjaciół Koszalina Klub Pioniera Koszalina, okazjonalnie - Koszalińska Biblioteka Publiczna, Muzeum, Filharmonia,
- Policja - staramy się wprowadzać do programu elementy edukacyjne związane z bezpieczeństwem. Stąd wynika ścisła współpraca z instytucjami, które nad nim czuwają. Podczas spotkań z policjantami wychowankowie uczą się właściwego zachowania na drodze, podejmowania odpowiednich działań w razie wypadku, bezpiecznej zabawy w domu i na podwórku,
- Koszalińskie media - na stałe już wpisała się w działalność Pałacu Młodzieży współpraca z lokalnymi mediami,
- Fundacje, Stowarzyszenia i itp. – Pałac Młodzieży wspiera działaniami artystycznymi Caritas Diecezji Koszalińsko-Kołobrzeskiej, Stowarzyszenie Koszaliński Klub Amazonka, Fundacja Pomocy Dzieciom Magia i innych zwracających się do nas.

Współpraca Pałacu Młodzieży z instytucjami, organizacjami ma duże znaczenie w rozwoju wychowanków. Wpływa na pozytywny wizerunek placówki. Dzięki tej współpracy wychowankowie uczą się:

- otwartości w kontaktach z rówieśnikami i dorosłymi,
- prezentowania umiejętności, wiedzy i osiągnięć,
- odpowiedzialności za drugiego człowieka, tolerancji, empatii,
- uwrażliwiania na potrzeby innych,
- rozwijania i kształtowania umiejętności kulturalnego zachowania w różnych sytuacjach oraz miejscach użyteczności publicznej oraz kształtują postawy społeczne.

Przykłady działań Pałacu Młodzieży w ramach współpracy ze środowiskiem lokalnym w latach 2017 - 2018:

- 01.02.2017 r. Szkoła Podstawowa nr 17 w Koszalinie - udział kwintetu gitarowego Gipemy,
- 10.02.2017 r. Stowarzyszenie Śpiewacze Śródmieście, Oddział Zamiejscowy Urzędu Marszałkowskiego w Koszalinie - udział Chóru Dziecięcego,
- 02.03.2017 r. Polskie Stowarzyszenie dla osób chorych na Stwardnienie Rozsiane siedzibą w Koszalinie - występ artystyczny solistek zespołu Czarno na Białym,
- 02.03.2017 r. Szkoła Podstawowa nr 7 w Koszalinie XIV Międzyszkolny Konkurs Fotografii Dziecięcej - występ sekcji akrobatycznej,
- Koncert z okazji Dnia Kobiet w ZPSM w Koszalinie - występ Studia Piosenki Polskiej,
- Koncert z okazji Dnia Kobiet w Klubie Osiedlowym Na Pięterku - występ Studia Piosenki Polskiej,
- 30.03.2017 r. Przedszkole w Mielnie - występ zespołu tanecznego Miraż Mini,
- 04.04.2017 r. ZPSM w Koszalinie Koncert Środowiskowy „Impresje wiosenne” - występ zespołu tanecznego Fantazja i zespołu wokalnego Czarno na Białym,
- 22.04.2017 r. Piknik Motoryzacyjny w Zespole Szkół Samochodowych w Koszalinie - występ zespołów rockowych: Wild Tripe, Patology, solistek zespołu Vivere, Studia Piosenki Polskiej,
- 25.04.2017 r. Przedszkole nr 8 w Koszalinie przedszkolny Festiwal Tańca - występy artystyczne zespołów tanecznych: Miraż, Miraż Mini, Intro i Kontrast,
- 17.05.2017 r. Jubileusz Pięćdziesięciolecia Przedszkola nr 8 w Koszalinie - występ zespołu tanecznego Intro,
- 20.05.2017 r. V Piknik naukowy organizowany przez Wydział technologii i Edukacji Politechniki Koszalińskiej - udział zespołów wokalnych Vivere, Czarno na Białym oraz tanecznych: Miraż, Fantazja, Grace,
- 20.04.2017 r. otwarcie Galerii Emka - występ zespołów wokalnych: Vivere, Czarno na Białym, Wiolinki i zespołu tanecznego Fantazja,
- 03.06 2017 r .8 Wielki Bieg Śniadaniowy ulicami miasta "Biegiem po zdrowie" - festyn rekreacyjny zorganizowany przez Polskie Radio Koszalin - wystąpiły solistki zespołu Czarno na Białym oraz prowadziliśmy warsztaty z sensoplastyki,
- 19.06.2017 r. Wręczenie nagród Prezydenta Miasta w Filharmonii Koszalińskiej - wystąpiły zespoły wokalne: Wiolinki, Czarno na Białym oraz zespół taneczny Fantazja,
- 09.09.2017 r. Targi Szkolne w Galerii Emka - wystąpiły: zespół taneczny Fantazja, wokalistki zespołu Czarno na Białym, zespół wokalny Vivere i Wiolinki. Ponadto zorganizowaliśmy własne stoisko promocyjne,
- 12.09.2017 r. Uroczystość wręczenia aktów nauczyciela dyplomowanego w Kuratorium Oświaty - występy solistek zespołu Wiolinki i Czarno na Białym,
- 05-07.10.2017 r. Koszalińskie Ogólnopolskie Dni Monodramu Debiuty Strzała Północy - udział zespołów teatralnych Antrakt i Anonim w happeningach oraz prowadzenie konferansjerki,
- 20.10.2017 r. Uroczystość wręczenia nagród laureatom XIII Ogólnopolskiego Biennale Rysunku i Malarstwa Klas Młodszych Szkół Plastycznych w Koszalińskiej Bibliotece Publicznej – występ wokalistów zespołu Vivere,
- 10.11.2017 r. Wernisaż Beaty Wacheckiej Klub Osiedlowy na Skarpie KSM „Na Skarpie” - występ zespołu Czarno na Białym
- 13.10.2017 r. Urząd Miejski uroczystość wręczenia nagród Prezydenta Miasta dla nauczycieli – występ solistek zespołu Wiolinki i Czarno na Białym,
- 16.10.2017 r. Koszalińska delegatura Zachodniopomorskiego Kuratorium Oświaty wręczenie medali i odznaczeń - występ wokalistki Studia Piosenki Polskiej,
- 17.11.2017 r. Wieczorek Artystyczny z okazji Święta Niepodległości Polskiej pod patronatem Prezydenta Miasta Koszalina – występ zespołu wokalnego Czarno na Białym,
- 08.12.2017 r. Stowarzyszenie ECCE HOMO -Gminny Ośrodek Kultury w Tychowie - występ zespołu Czarno na Białym,

- 09.12.2017 r. Akcja Charytatywna „Pusta Choinka” w Atrium: zespół taneczny Fantazja, zespoły wokalne: Wiolinki, Studio Piosenki Polskiej, Vivere, Czarno na Białym,
- 11.12.2017 r. koncert „Wigilia kolęd” w Klubie „Na Skarpie” - występy zespołu Czarno na Białym,
- 15.12.2017 r. Wieczór Kolęd i Pastorałek pod patronatem Prezydenta miasta Koszalina zorganizowany przez Stowarzyszenie Śpiewacze „Śródmieście”, CK 105 oraz Oddział zamiejscowy Urzędu Marszałkowskiego w Koszalinie - występ zespołu Czarno na Białym,
- 17.12.2017 r. "Wrzuć Miedziaka dla Dzieciaka" akcja charytatywna organizowana przez Politechnikę Koszalińską w Galerii Emka - występ wokalistów zespołu Wiolinki i Vivere,
- 18.12.2017 r. spotkanie opłatkowe Prezydenta Miasta z Pionierami miasta Koszalina - uroczystość uświetniły zespoły artystyczne: Chór Dziewczęcy, Studio Piosenki Polskiej i zespół Czarno na Białym,
- 06.04.2018 r. Wojewódzkie Uroczystości Dni Olimpijczyka – udział zespołu tanecznego Fantazja oraz sekcji akrobatycznej,
- 22.04.2018 r. Odjazdowa Sztuka Koszalina - akcja zorganizowana przez uczennice z I LO w Koszalinie
- udział zespołów teatralnych w happeningu w środkach komunikacji miejskiej oraz występ zespołów rockowych,
- 08.05.2018 r Dzień Matki zorganizowany przez Radę Osiedla „Śródmieście” - występ zespołu wokalnego Czarno na Białym,
- 11.05.2018 r. Konkurs Poetycki „Niezapominajka Koszalińska” organizowanego przez Koszalińską Bibliotekę Publiczną w ramach Tygodnia Bibliotek - udział recytatorów oraz wokalistów Studia Piosenki Polskiej,
- 26.05.2018 r. Klub Osiedlowy Nasz Dom – z okazji Dnia Matki występ wokalistki ze Studia Piosenki Polskiej,
- 13.06.2018 r. Festyn „Mama, tata i ja” w Przedszkolu nr 14 – występ zespołu gitarowego Elgipemy.

2.5. Promocja

Pałac Młodzieży podejmuje szereg działań, by opracowana przez placówkę oferta trafiła do zainteresowanych. W tym celu:

- prowadzone są strony internetowe www.pm.koszalin.pl i www.festiwal-reflektor.pl,
- Pałac obecny jest na Facebooku pałacowym, galerii fotografii młodych oraz konkursów fotografii "Człowiek, Świat, Przyroda" i OFPA Reflektor, Obserwatorium Astronomicznego,
- zamieszczane są informacje na portalu "Koszaliński Grafik Kultury i w miesięczniku "Trendy",
- obecny jest na Youtube,
- zamieszczane są spoty promujące działania Pałacu Młodzieży w TV Max, na telebimie Urzędu Miejskiego w Koszalinie, na telebimie w Atrium,
- promowany jest również w koszalińskich mediach i portalach społecznościowych: Głos Koszaliński, Dziennik Miasto, TV Max, Polskie Radio Koszalin, Radio Plus, infokoszalin.pl, ekoszalin, prokoszalin i stronach branżowych,
- umieszczane są informacje w ciągach komunikacyjnych PM o mających się odbyć imprezach lub będących swoistą kroniką wydarzeń,
- publikowane są wydawnictwa okolicznościowe w tym: plakaty (liczne imprezy o różnym zasięgu), płyty (np. OFPA "Reflektor"), katalogi (konkurs fotograficzny), foldery, ulotki, biuletyny (Hity na gitarze), teczki okolicznościowe, druki dyplomów i zaproszeń itp.

2.6. Podsumowanie

Reasumując, powyższe działania doprowadziły do rozpoznawalności Pałacu Młodzieży w środowisku lokalnym jako miejsca, które stwarza warunki młodym mieszkańcom naszego miasta do rozwijania ich zainteresowań i uzdolnień oraz daje im możliwość kreatywnego spędzania czasu wolnego. Jednocześnie aktywny udział Pałacu Młodzieży w życiu kulturalnym miasta wzbogaca miejski Kalendarz Imprez. Pałac Młodzieży pozyskuje i wykorzystuje opinie rodziców i wychowanków na temat

swojej działalności. Ponadto stwarza rodzicom możliwość aktywnego spędzania czasu wolnego wspólnie ze swoim dzieckiem (np. cykl "Sobotnie Poranki Rodzinne", impreza plenerowa "Ulica Barw", Konkurs Malarstwa Ściennego, piesze i rowerowe rajdy i inne).

Mocną stroną Pałacu Młodzieży sprzyjającą dobrej pracy jest:

- budowanie oferty programowej na bazie dobrych praktyk, doświadczenia, a także systematycznego rozpoznawania potrzeb i możliwości środowiska lokalnego;
- baza: profesjonalne i systematycznie doposażane pracownie będące miejscem realizacji oferty programowej;
- kadra: prowadzący zajęcia nauczyciele to pasjonaci pracujący na bazie programów autorskich, pełni pomysłów, wykorzystujący różnorodne formy i metody pracy, biorący czynny udział w życiu placówki, zaangażowani w tworzenie i realizację jej programu pracy, dobrze przygotowani pedagogicznie, entuzjaści swojej dziedziny, gotowi do ciągłego doskonalenia się;
- stwarzanie możliwości indywidualnej pracy z młodzieżą uzdolnioną;
- wsparcie w przygotowaniu się do egzaminów na uczelnie artystyczne (studia aktorskie, akademie muzyczne i sztuk pięknych, kierunek wzornictwa na politechnice itp.).

Pałac Młodzieży to miejsce przyjazne młodemu pokoleniu, umożliwiające poznawanie siebie i swoich możliwości, poszukiwanie własnych pasji i odnajdywanie swojego miejsca w społeczności.

II. Organizacja placówek oświatowych w roku szkolnym 2017/2018

Gmina Miasto Koszalin w roku szkolnym 2017/2018 była organem prowadzącym dla: 20 przedszkoli publicznych, 13 szkół podstawowych, 1 gimnazjum, 9 szkół ponadgimnazjalnych, 2 placówek szkolnictwa specjalnego, 1 poradni psychologiczno-pedagogicznej, 1 bursy międzyszkolnej, 1 szkolnego schroniska młodzieżowego wchodzącego w skład Zespołu Szkół nr 10 i 1 placówki kształcenia dorosłych. W związku z wprowadzeniem reformy edukacji gimnazja w mieście Koszalinie zostały z dniem 1 września 2017 roku w większości włączone do szkół innego typu, lub przekształcone w szkoły innego typu, tylko jedno gimnazjum w roku szkolnym 2017/2018 funkcjonowało jako osobna szkoła. I tak:

- 3 zespoły szkół (gimnazjum i szkoła podstawowa) zostały przekształcone w szkoły podstawowe:
 - Zespół Szkół Sportowych w Koszalinie został przekształcony w Sportową Szkołę Podstawową nr 1 w Koszalinie,
 - Zespół Szkół nr 11 został przekształcony w Szkołę Podstawową nr 3 w Koszalinie,
 - Zespół Szkół nr 13 został przekształcony w Szkołę Podstawową nr 5 w Koszalinie,
 - 3 gimnazja zostały włączone do szkół podstawowych:
 - Gimnazjum nr 2 w Koszalinie zostało włączone do Szkoły Podstawowej nr 9 w Koszalinie,
 - Gimnazjum nr 7 w Koszalinie zostało włączone do Szkoły Podstawowej nr 17 w Koszalinie,
 - Gimnazjum nr 9 w Koszalinie zostało włączone do Szkoły Podstawowej nr 18 w Koszalinie,
 - 1 gimnazjum zostało włączone do liceum ogólnokształcącego
 - Gimnazjum nr 4 w Koszalinie zostało włączone do V Liceum Ogólnokształcącego w Koszalinie,
 - 1 gimnazjum zostało przekształcone w szkołę podstawową:
 - Gimnazjum nr 11 w Koszalinie zostało przekształcone w Szkołę Podstawową nr 23 w Koszalinie,
- Pomimo przemian jakim uległy gimnazja oddziały gimnazjalne będą funkcjonowały do 31 sierpnia 2019 roku w szkołach, w które gimnazja zostały przekształcone lub włączone. W dalszej części opracowania stosowane zatem będzie określenie oddziały gimnazjalne.

Gimnazjum samodzielnie funkcjonującym w roku szkolnym 2017/2018 było Gimnazjum nr 6 w Koszalinie, które z dniem 1 września 2018 r. zostało włączone do VI Liceum Ogólnokształcącego w Koszalinie. Stan organizacji placówek w roku szkolnym 2016/2017 i 2017/2018 przedstawiony został w poniższych tabelach.

1. Przedszkola

Tabela 1. Liczba dzieci i oddziałów w przedszkolach w roku szkolnym 2016/2017 i 2017/2018

Lp.	Nazwa jednostki organizacyjnej	2016/2017		2017/2018	
		Liczba oddziałów	Liczba dzieci ogółem	Liczba oddziałów	Liczba dzieci ogółem
1.	Przedszkole nr 3	6	142	6	142
2.	Przedszkole nr 7	4	96	4	100
3.	Przedszkole nr 8	4	99	5	125
4.	Przedszkole nr 9	9	207	9	210
5.	Przedszkole nr 10	5	120	5	123
6.	Przedszkole nr 11	6	141	6	139
7.	Przedszkole nr 12	7	163	7	163
8.	Przedszkole nr 13	8	185	8	190
9.	Przedszkole nr 14	12	279	11	263
10.	Przedszkole nr 15	10	244	10	247
11.	Przedszkole nr 16	7	155	7	153
12.	Przedszkole nr 19	5	123	6	137
13.	Przedszkole nr 20	5	119	5	125
14.	Przedszkole nr 21	7	178	9	227
15.	Przedszkole nr 22	5	121	5	122
16.	Przedszkole nr 23	4	99	4	100
17.	Przedszkole nr 34	7	169	7	170
18.	Przedszkole nr 35	5	119	5	123
19.	Przedszkole nr 37	-	-	6	136
20.	Przedszkole Integracyjne	9	182	9	175
Razem:		125	2941	134	3170

2. Szkoły podstawowe

Tabela 2. Liczba uczniów i oddziałów szkoły podstawowej (z wyłączeniem oddziałów gimnazjalnych) w roku szkolnym 2016/2017 i 2017/2018

Lp.	Nazwa jednostki organizacyjnej	2016/2017		2017/2018	
		Liczba oddziałów	Liczba uczniów ogółem	Liczba oddziałów	Liczba uczniów ogółem
1.	Zespół Szkół Sportowych / Sportowa Szkoła Podstawowa nr 1	16	335	17	360
2.	Zespół Szkół nr 11 / Szkoła Podstawowa nr 3	16	370	19	435
3.	Szkoła Podstawowa nr 4	17	360	19	391
4.	Zespół Szkół nr 13 / Szkoła Podstawowa nr 5	18	397	21	439
5.	Szkoła Podstawowa nr 6	13	250	15	282
6.	Szkoła Podstawowa nr 7	23	570	27	621
7.	Szkoła Podstawowa nr 9	27	610	29	666
8.	Szkoła Podstawowa nr 10	24	583	24	578
9.	Szkoła Podstawowa nr 13	13	246	14	256
10.	Szkoła Podstawowa nr 17	35	860	40	988
11.	Szkoła Podstawowa nr 18	32	799	37	945
12.	Szkoła Podstawowa Integracyjna nr 21	17	313	19	319
13.	Szkoła Podstawowa nr 23	-	-	11	247
Razem:		251	5693	292	6527

3. Gimnazja / oddziały gimnazjalne w innych typach szkół

Tabela 3. Liczba uczniów i oddziałów gimnazjalnych w roku szkolnym 2016/2017 i 2017/2018

Lp.	Nazwa jednostki organizacyjnej	2016/2017		2017/2018	
		Liczba oddziałów	Liczba uczniów ogółem	Liczba oddziałów	Liczba uczniów ogółem
1.	Gimnazjum Sportowe nr 1 / oddziały gimnazjalne w Sportowej Szkole Podstawowej nr 1	6	109	4	69
2.	Gimnazjum nr 2 / oddziały gimnazjalne w Szkole Podstawowej nr 9	11	180	6	105
3.	Gimnazjum nr 3 / oddziały gimnazjalne w Szkole Podstawowej nr 3	9	223	6	147
4.	Gimnazjum nr 4 / oddziały gimnazjalne w V Liceum Ogólnokształcącym	12	254	8	159
5.	Gimnazjum nr 5 / oddziały gimnazjalne w Szkole Podstawowej nr 5	6	115	4	74
6.	Gimnazjum nr 6	21	544	14	354
7.	Gimnazjum nr 7 / oddziały gimnazjalne w Szkole Podstawowej nr 17	12	317	8	214
8.	Gimnazjum nr 9 / oddziały gimnazjalne w Szkole Podstawowej nr 18	15	447	10	301
9.	Gimnazjum nr 11 / oddziały gimnazjalne w Szkole Podstawowej nr 23	17	485	12	334
Razem:		109	2674	72	1757

4. Szkoły ponadgimnazjalne

Tabela 4. Liczba uczniów i oddziałów w liceach ogólnokształcących w roku szkolnym 2016/2017 i 2017/2018

Lp.	Nazwa jednostki organizacyjnej	2016/2017		2017/2018	
		Liczba oddziałów	Liczba uczniów ogółem	Liczba oddziałów	Liczba uczniów ogółem
1.	I Liceum Ogólnokształcące	20	583	19	547
2.	II Liceum Ogólnokształcące	20	630	19	595
3.	V Liceum Ogólnokształcące (Zespół Szkół nr2)	20	535	19	523
4.	VI Liceum Ogólnokształcące	11	297	12	297
Razem:		71	2045	69	1962

Tabela 5. Liczba uczniów i oddziałów w szkołach zawodowych w roku szkolnym 2016/2017 i 2017/2018

Lp.	Nazwa jednostki organizacyjnej	2016/2017		2017/2018		
		Liczba oddziałów	Liczba uczniów ogółem	Liczba oddziałów	Liczba uczniów ogółem	
1.	Zespół Szkół nr 1	Technikum	25	691	25	687
		Zasadnicza Szkoła Zawodowa / Branżowa Szkoła I stopnia nr 1	3	80	3	69
		Razem:	28	771	28	756
2.	Zespół Szkół nr7	Technikum	13	293	14	303
		Zasadnicza Szkoła Zawodowa / Branżowa Szkoła I stopnia nr 4	3	76	3	72
		Razem:	16	369	16	375

3.	Zespół Szkół nr8	Technikum	4	74	4	73
		Zasadnicza Szkoła Zawodowa / Branżowa Szkoła I stopnia nr 2	9	198	9	173
		Razem:	13	272	13	246
4.	Zespół Szkół nr9	Technikum	21	551	21	534
		Zasadnicza Szkoła Zawodowa / Branżowa Szkoła I stopnia nr 6	2	35	2	35
		Razem:	23	586	23	569
5.	Zespół Szkół nr 10	Technikum	10	241	11	249
		Zasadnicza Szkoła Zawodowa	6	149	6	152
		Razem:	16	390	17	401
Razem:			96	2388	97	2347

5. Szkoły dla dorosłych w Centrum Kształcenia Ustawicznego

Tabela 6. Liczba słuchaczy i oddziałów w szkołach dla dorosłych w Centrum Kształcenia Ustawicznego w roku szkolnym 2016/2017 i 2017/2018

Lp.	Nazwa jednostki organizacyjnej		2016/2017		2017/2018	
			Liczba oddziałów	Liczba słuchaczy ogółem	Liczba oddziałów	Liczba słuchaczy ogółem
1.	Centrum Kształcenia Ustawicznego	Gimnazjum/Szkoła Podstawowa dla Dorosłych	3	57	3	86
2.		Liceum ogólnokształcące	8	188	8	199
3.		Szkoła policealna	1	20	3	30
4.		Kwalifikacyjne kursy zawodowe	14	332	14	345
Razem:			26	597	28	660

6. Szkoły specjalne

Tabela 7. Liczba uczniów i oddziałów w szkołach specjalnych w roku szkolnym 2016/2017 i 2017/2018

Lp.	Nazwa jednostki organizacyjnej		2016/2017		2017/2018	
			Liczba oddziałów / grup wych.	Liczba uczniów ogółem	Liczba oddziałów / grup wych.	Liczba uczniów ogółem
1.	Zespół Szkół nr 12	Szkoła Podstawowa	9	50	16	84
		Gimnazjum	4	35	x	x
		Szkoła Branżowa I stopnia	3	33	3	32
		Razem:	16	118	19	116
2.	Specjalny Ośrodek Szkolno-Wychowawczy	Przedszkole	2	15	2	12
		Szkoła Podstawowa	7	44	11	65
		Gimnazjum	3	25	x	x
		Szkoła Specjalna Przystosowująca do Pracy	6	37	4	27
		Razem:	18	121	17	104

7. Bursy i internaty

Tabela 8. Liczba uczniów i grup wychowawczych w bursach i internatach w roku szkolnym 2016/2017 i 2017/2018

Lp.	Nazwa jednostki organizacyjnej	2016/2017	2017/2018
-----	--------------------------------	-----------	-----------

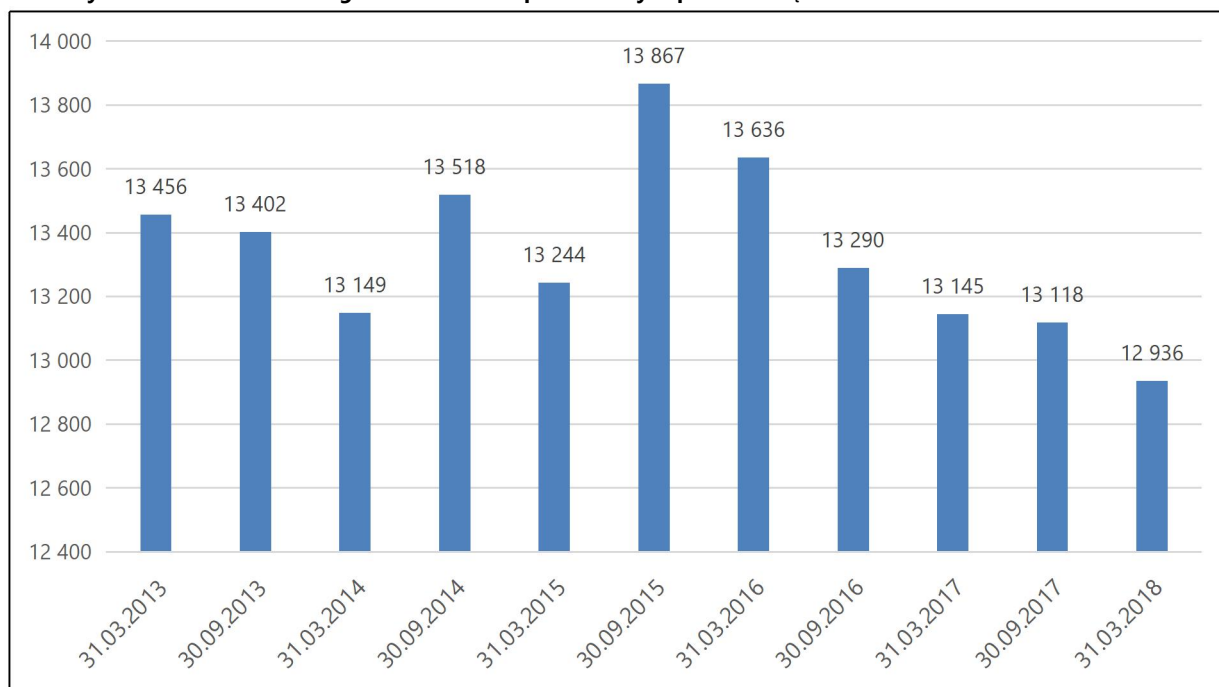
		Liczba grup wychowawczych	Liczba uczniów ogółem	Liczba grup wychowawczych	Liczba uczniów ogółem
1.	Internat w Zespole Szkół nr 10	3	80	4	83
2.	Bursa Międzyszkolna	6	220	6	216
3.	Internat w Specjalnym Ośrodku Szkolno-Wychowawczym	7	43	7	36
Razem:		16	346	17	335

8. Liczba dzieci i uczniów w latach 2013-2018

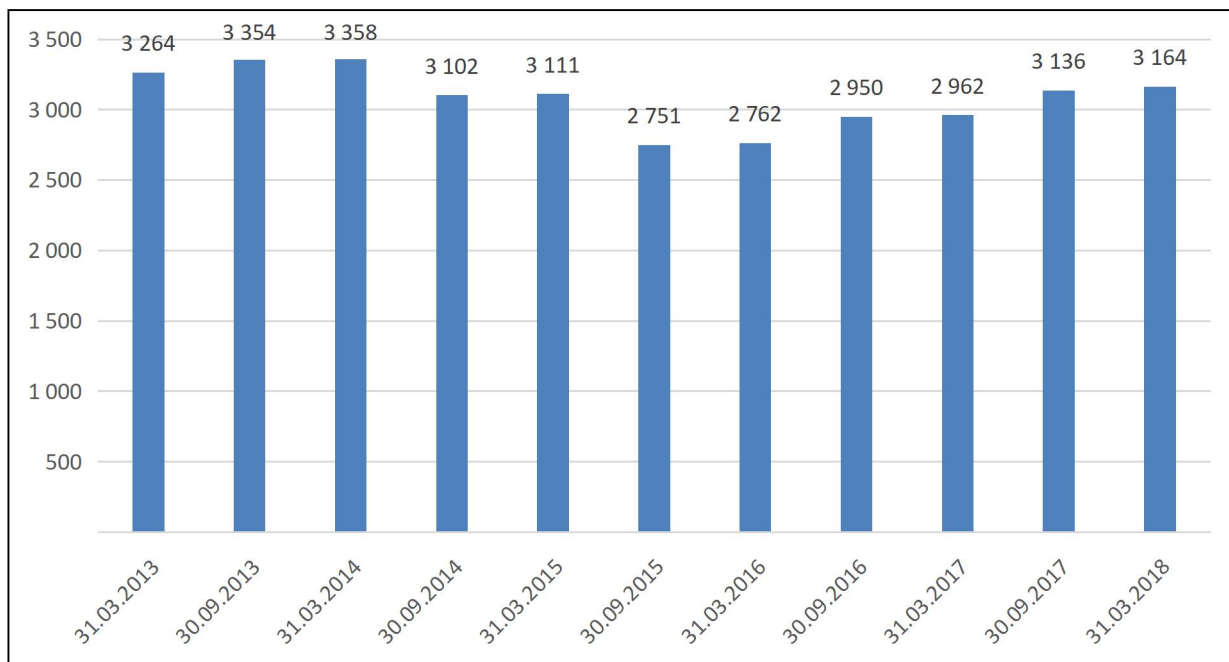
W latach 2013-2014 liczba uczniów w koszalińskich szkołach prowadzonych przez Gminę Miasto Koszalin utrzymywała się na zbliżonym poziomie. Od roku 2015 do chwili obecnej zauważalna jest tendencja spadkowa. Spadek ten wynika z czynników demograficznych.

Analiza liczby dzieci w przedszkolach pokazuje sytuację odwrotną. Od roku 2015 zauważalny jest stały wzrost liczby dzieci w publicznych przedszkolach. Na sytuację tą ma wpływ między innymi napływ dzieci spoza Koszalina w tym z zagranicy, ale także utworzenie w ostatnich latach nowych oddziałów przedszkolnych w istniejących przedszkolach i nowego Przedszkola nr 37 przy ul. Bronisława Spasowskiego 14a.

Wykres 1. Liczba uczniów ogółem w szkołach prowadzonych przez Gminę Miasto Koszalin w latach 2013-2018



Wykres 2. Liczba dzieci ogółem w przedszkolach prowadzonych przez Gminę Miasto Koszalin w latach 2013-2018



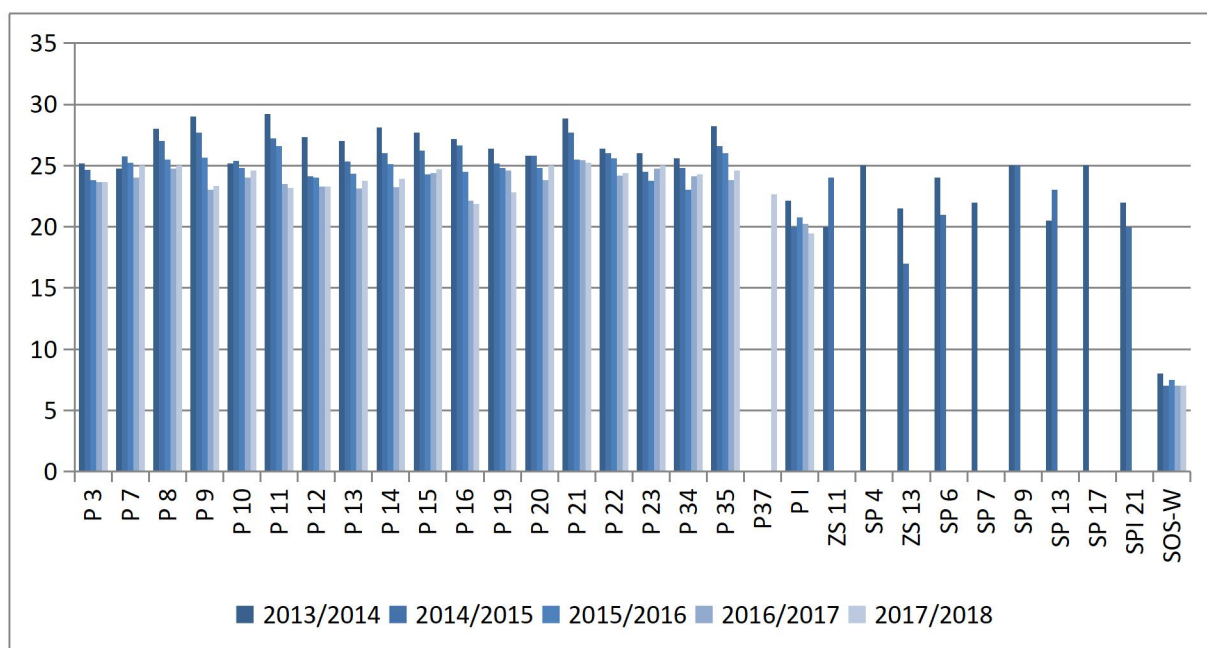
9. Średnia liczebność oddziałów w latach 2013-2018

Tabela 9. Średnia liczba dzieci w oddziałach przedszkolnych w latach 2013-2018

Lp.	Nazwa jednostki organizacyjnej	2013/2014	2014/2015	2015/2016	2016/2017	2017/2018
1.	Przedszkole nr 3	25,17	24,67	23,83	23,67	23,66
2.	Przedszkole nr 7	24,75	25,75	25,25	24,00	25,00
3.	Przedszkole nr 8	28,00	27,00	25,50	24,75	25,00
4.	Przedszkole nr 9	29,00	27,67	25,67	23,00	23,33
5.	Przedszkole nr 10	25,20	25,40	24,80	24,00	24,60
6.	Przedszkole nr 11	29,20	27,20	26,60	23,50	23,16
7.	Przedszkole nr 12	27,33	24,14	24,00	23,29	23,28
8.	Przedszkole nr 13	27,00	25,33	24,33	23,13	23,75
9.	Przedszkole nr 14	28,10	26,00	25,10	23,25	23,90
10.	Przedszkole nr 15	27,70	26,20	24,30	24,40	24,70
11.	Przedszkole nr 16	27,17	26,67	24,50	22,14	21,85
12.	Przedszkole nr 19	26,40	25,20	24,80	24,60	22,83
13.	Przedszkole nr 20	25,80	25,80	24,80	23,80	25,00
14.	Przedszkole nr 21	28,83	27,67	25,50	25,43	25,22
15.	Przedszkole nr 22	26,40	26,00	25,60	24,20	24,40
16.	Przedszkole nr 23	26,00	24,50	23,75	24,75	25,00
17.	Przedszkole nr 34	25,60	24,80	23,00	24,14	24,28
18.	Przedszkole nr 35	28,20	26,60	26,00	23,80	24,60
19.	Przedszkole nr 37					22,66
20.	Przedszkole Integracyjne	22,13	20,00	20,75	20,22	19,44
21.	Szkoła Podstawowa nr 3 (Zespół Szkół nr 11)	20,00	24,00	-	-	-
22.	Szkoła Podstawowa nr 4	25,00	-	-	-	-
23.	Szkoła Podstawowa nr 5 (Zespół	21,50	17,00	-	-	-

	Szkół nr 13)					
24.	Szkoła Podstawowa nr 6	24,00	21,00	-	-	-
25.	Szkoła Podstawowa nr 7	22,00	-	-	-	-
26.	Szkoła Podstawowa nr 9	25,00	25,00	-	-	-
27.	Szkoła Podstawowa nr 13	20,50	23,00	-	-	-
28.	Szkoła Podstawowa nr 17	25,00	-	-	-	-
29.	Szkoła Podstawowa Integracyjna nr 21	22,00	20,00	-	-	-
30.	Specjalny Ośrodek Szkolno-Wychowawczy (przedszkole specjalne)	8,00	7,00	7,50	7,00	7,00
Średnia liczebność:		25,83	24,69	23,78	23,27	23,78

Wykres 3. Średnia liczba dzieci w oddziałach przedszkolnych w latach 2013-2018



Powyższe dane przedstawiające średnią liczbę dzieci w oddziałach przedszkolnych uwzględniają wszystkie dzieci przyjęte do przedszkoli. Faktyczna liczba dzieci w poszczególnych oddziałach i w ciągu roku szkolnego ulega zmianom. Liczba dzieci uczęszczających do przedszkola znacznie spada m.in. w okresach dużej zachorowalności, tj. w okresie jesienno-zimowym, w okresach okołoswiątecznych, jak również w czasie ferii szkolnych.

Można zaobserwować, iż średnia liczebność dzieci w grupach przedszkolnych do roku 2015 zmniejszała się. W roku szkolnym 2017/2018 średnia liczebność dzieci w oddziałach przedszkolnych wynosiła 23,78 i jest nieco wyższa niż w poprzednim roku szkolnym. Liczba ta utrzymuje się na podobnym poziomie od trzech lat.

Tabela 10. Średnia liczba uczniów w oddziałach w szkołach podstawowych w latach 2013-2018

Lp.	Nazwa jednostki organizacyjnej	2013/2014	2014/2015	2015/2016	2016/2017	2017/2018
1.	Sportowa Szkoła Podstawowa nr 1	22,80	22,94	23,69	20,94	20,42
2.	Szkoła Podstawowa nr 3 (Zespół Szkół nr 11)	23,00	22,81	23,12	23,13	23,28
3.	Szkoła Podstawowa nr 4	20,62	20,33	21,71	21,18	20,57
4.	Szkoła Podstawowa nr 5 (Zespół Szkół nr 13)	22,38	23,86	23,88	22,06	20,52
5.	Szkoła Podstawowa nr 6	21,73	20,17	20,43	19,23	18,80
6.	Szkoła Podstawowa nr 7	24,35	23,72	24,04	24,78	23,00
7.	Szkoła Podstawowa nr 9	20,55	21,54	22,11	22,59	22,02
8.	Szkoła Podstawowa nr 10	25,22	24,27	23,92	24,29	24,08
9.	Szkoła Podstawowa nr 13	19,18	19,25	20,23	18,92	18,28
10.	Szkoła Podstawowa nr 17	23,23	24,76	24,92	24,57	25,04
11.	Szkoła Podstawowa nr 18	24,07	24,52	24,65	24,97	26,51
12.	Szkoła Podstawowa Integracyjna nr 21	17,88	19,13	19,44	18,41	16,78
13.	Szkoła Podstawowa nr 23					25,26
Średnia liczebność:		22,40	22,76	22,50	22,68	21,88

Wykres 4. Średnia liczba uczniów w oddziałach w szkołach podstawowych w latach 2013-2018

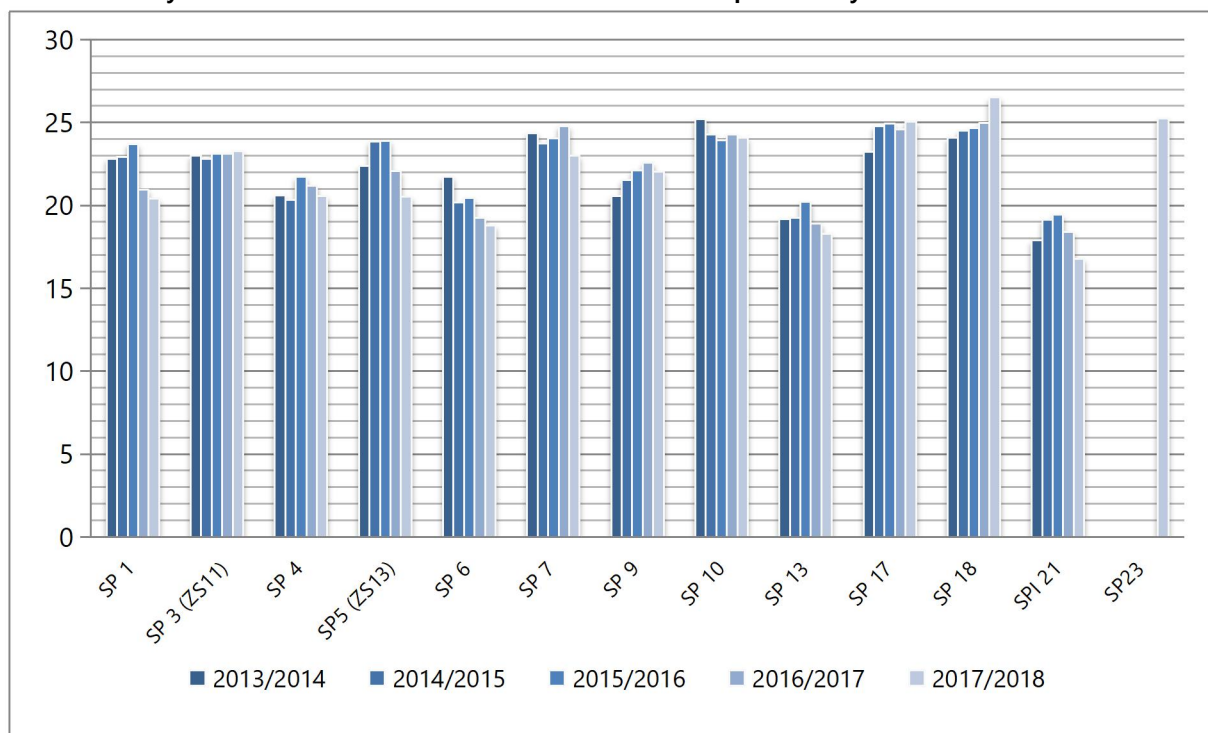
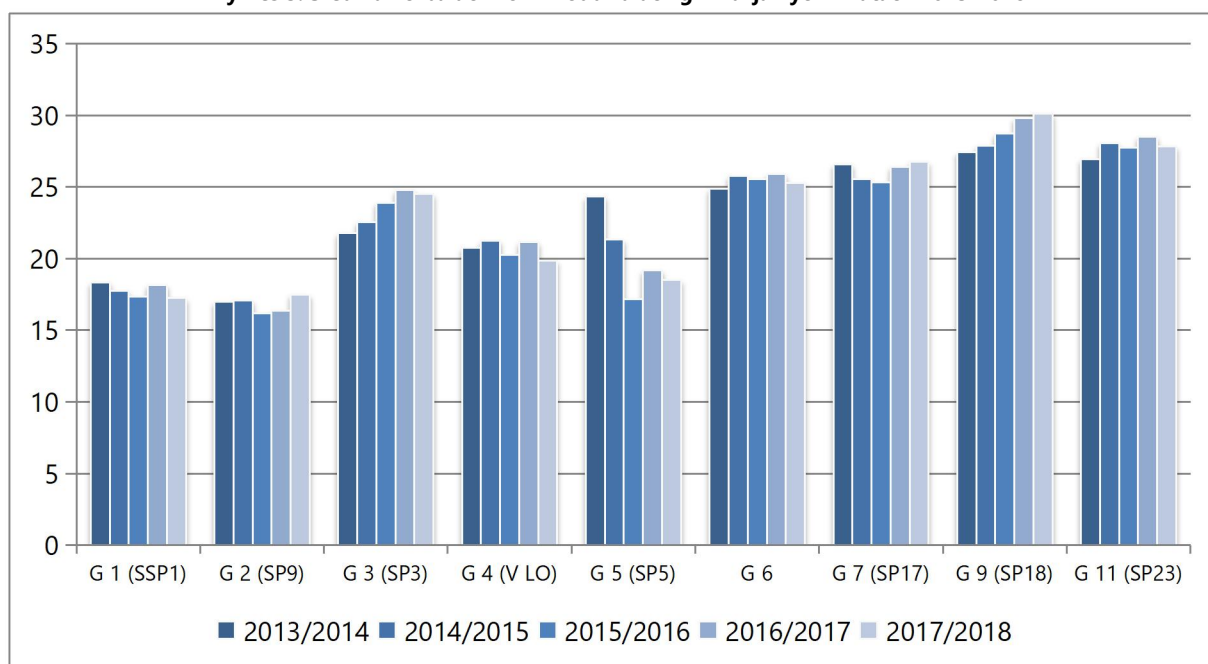


Tabela 11. Średnia liczba uczniów w oddziałach gimnazjalnych w latach 2013-2018

Lp.	Nazwa jednostki organizacyjnej	2013/2014	2014/2015	2015/2016	2016/2017	2017/2018
1.	Gimnazjum Sportowe nr 1 / oddziały gimnazjalne w Sportowej Szkole Podstawowej nr 1	18,33	17,77	17,33	18,17	17,25
2.	Gimnazjum nr 2 / oddziały gimnazjalne w Szkole Podstawowej nr 9	17,00	17,08	16,17	16,36	17,50
3.	Gimnazjum nr 3 / oddziały gimnazjalne w Szkole	21,78	22,56	23,89	24,78	24,50

	Podstawowej nr 3					
4.	Gimnazjum nr 4 / oddziały gimnazjalne w V Liceum Ogólnokształcącym	20,75	21,25	20,25	21,17	19,87
5.	Gimnazjum nr 5 / oddziały gimnazjalne w Szkole Podstawowej nr 5	24,33	21,33	17,17	19,17	18,50
6.	Gimnazjum nr 6	24,88	25,79	25,55	25,90	25,28
7.	Gimnazjum nr 7 / oddziały gimnazjalne w Szkole Podstawowej nr 17	26,57	25,57	25,31	26,42	26,75
8.	Gimnazjum nr 9 / oddziały gimnazjalne w Szkole Podstawowej nr 18	27,43	27,87	28,73	29,80	30,10
9.	Gimnazjum nr 11 / oddziały gimnazjalne w Szkole Podstawowej nr 23	26,95	28,06	27,76	28,53	27,83
Średnia liczebność:		23,78	23,99	23,17	24,53	24,40

Wykres 5. Średnia liczba uczniów w oddziałach gimnazjalnych w latach 2013-2018



Średnia liczba uczniów w szkołach podstawowych i gimnazjalnych zależy jest od kilku czynników:

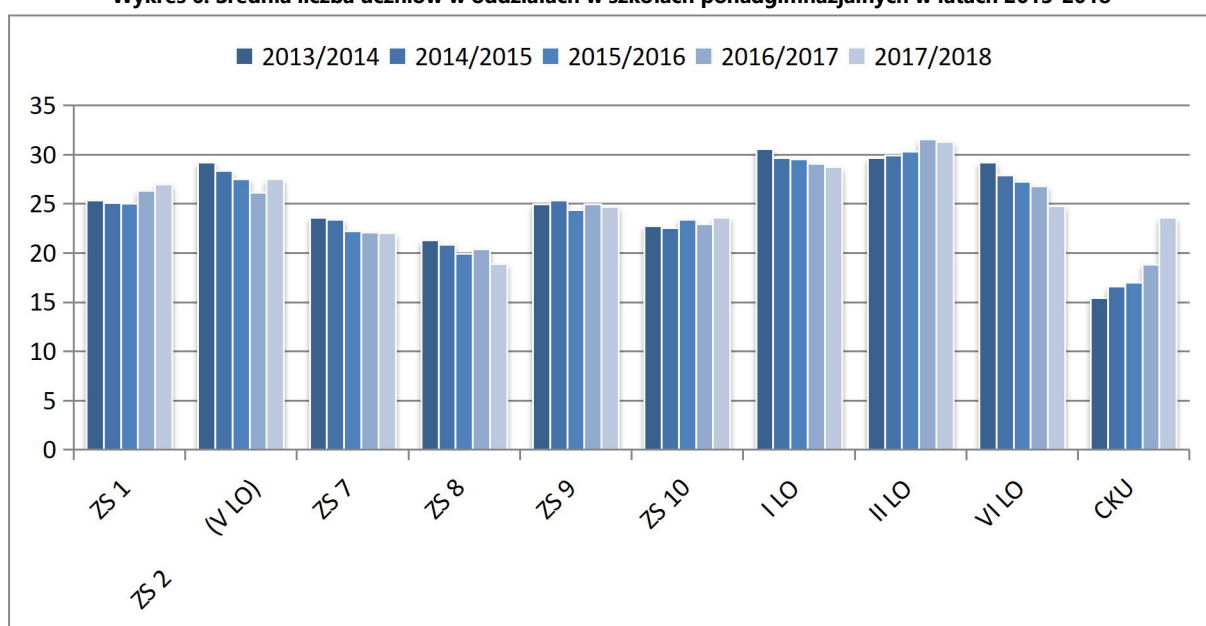
- demograficznego,
- obecności w szkole klas integracyjnych, terapeutycznych, sportowych i innych,
- zainteresowania ofertą szkoły, niezależną od istnienia obwodów,
- możliwościami technicznymi budynku szkoły (np. małe sale lekcyjne lub gimnastyczne).

Tabela 12. Średnia liczba uczniów w oddziałach w szkołach ponadgimnazjalnych w latach 2013-2018

Lp.	Nazwa jednostki organizacyjnej	2013/2014	2014/2015	2015/2016	2016/2017	2017/2018
1.	Zespół Szkół nr 1	25,32	25,07	25,03	26,36	27,00
2.	Zespół Szkół nr 2 – V Liceum Ogólnokształcące	29,23	28,33	27,48	26,15	27,52
3.	Zespół Szkół nr 7	23,57	23,39	22,24	22,06	22,05
4.	Zespół Szkół nr 8	21,33	20,86	19,93	20,38	18,92
5.	Zespół Szkół nr 9	24,95	25,32	24,35	24,96	24,73
6.	Zespół Szkół nr 10	22,74	22,56	23,41	22,94	23,58

7.	I Liceum Ogólnokształcące	30,59	29,67	29,52	29,10	28,78
8.	II Liceum Ogólnokształcące	29,64	29,95	30,29	31,55	31,31
9.	VI Liceum Ogólnokształcące	29,18	27,92	27,25	26,82	24,75
10.	Centrum Kształcenia Ustawicznego	15,44	16,62	17,00	18,80	23,57
Średnia liczebność:		25,36	25,40	25,29	25,51	25,22

Wykres 6. Średnia liczba uczniów w oddziałach w szkołach ponadgimnazjalnych w latach 2013-2018



10. Informacja o działalności Centrum Kształcenia Ustawicznego im. Stanisława Staszica w roku szkolnym 2017/2018

W roku szkolnym 2017/2018 Centrum prowadziło kształcenie 640 dorosłych (stan na 30.09.2017 r.) w 27 oddziałach w tym 13 oddziałów kwalifikacyjnych kursów zawodowych. Zawody, w których kształci Centrum:

- w szkole policealnej: technik informatyk, technik bezpieczeństwa i higieny pracy, technik rachunkowości, technik administracji, technik masażysta, technik usług kosmetycznych,
- na kwalifikacyjnych kursach zawodowych: technik informatyk, technik rachunkowości, technik administracji, technik ekonomista, technik organizacji reklamy, technik urządzeń sanitarnych, technik handlowiec, technik mechanik, operator obrabiarek skrawających, monter sieci, instalacji i urządzeń sanitarnych, sprzedawca, fotograf, spedytor. Ponadto w Centrum słuchacze kształcą się w Liceum Ogólnokształcącym dla Dorosłych, Szkole Podstawowej dla Dorosłych i Gimnazjum dla Dorosłych. Centrum jest pierwszą placówką w regionie, która wprowadziła do oferty i realizuje kwalifikacyjne kursy zawodowe. W myśl obowiązujących przepisów jest to jedyna forma, w przypadku większości zawodów, kierowana do osób dorosłych. W ramach kwalifikacyjnych kursów zawodowych oferowanych

w Centrum można zdobyć 38 kwalifikacji w 27 zawodach. Daje to osobom dorosłym możliwość zdobycia bezpłatnie kwalifikacji zawodowych, przekwalifikowania się, podwyższenia kwalifikacji oraz rozwijania swoich zainteresowań. W zawodzie fotograf słuchacze po skończonym kursie prezentują swoje prace

na wystawach organizowanych w Centrum, Galerii Ratusz, Galerii N.

W ramach dostosowania oferty kształcenia do potrzeb rynku pracy w 2017 roku wprowadzono zawody z obszaru usługowego i medyczno - społecznego. Wyposażono pracownie do kształcenia w wymienionych zawodach zgodnie ze standardami KOWEziU.

W Centrum odbywa się egzamin maturalny, egzamin gimnazjalny oraz egzaminy zawodowe w dwóch sesjach w roku. W kwietniu 2018 roku rozpoczęto termomodernizację budynku warsztatów szkolnych.

Ważne osiągnięcia szkoły w roku szkolnym 2017/2018:

- w konkursach, programach:

- organizacja konkursu fotograficznego Twórczy Koszalin „Miasto w oczach młodych” dla uczniów szkół koszalińskich pod patronatem Zachodniopomorskiego Kuratora Oświaty oraz Prezydenta Miasta Koszalina,
- udział w programie edukacyjnym Państwowej Inspekcji Pracy „Kultura bezpieczeństwa”;

- w projektach unijnych:

- realizacja projektu "Moją perspektywą - ZAWÓD!" w ramach *Działania 8.6 Wsparcie szkół i placówek prowadzących kształcenie zawodowe oraz uczniów uczestniczących w kształceniu zawodowym i osób dorosłych uczestniczących w pozaszkolnych formach kształcenia zawodowego*, w ramach którego wprowadzono do oferty kształcenia zawód technik masażysta,
- realizacja projektu „Czas na zawodowca” w ramach *Działania 8.8 Wsparcie szkół i placówek prowadzących kształcenie zawodowe oraz uczniów uczestniczących w kształceniu zawodowym i osób dorosłych uczestniczących w pozaszkolnych formach kształcenia*, w ramach którego słuchacze Centrum będą mogli uczestniczyć w kursach i szkoleniach podnoszących ich kwalifikacje;

- działania na rzecz środowiska lokalnego:

- zorganizowanie warsztatów zawodoznawczych „Zanim zdecydujesz” dla uczniów gimnazjów powiatu koszalińskiego,
- organizacja w listopadzie 2017 r. w ramach II Europejskiego Tygodnia Umiejętności Zawodowych „Odkryj swój talent”, warsztatów zawodowych w zawodzie technik usług kosmetycznych, technik masażysta, technik mechanik, technik rachunkowości i spawacz,
- prowadzenie działalności charytatywnej na rzecz Domu Samotnej Matki w Koszalinie, Zachodniopomorskiego Hospicjum dla Dzieci, Schroniska dla bezdomnych zwierząt „Leśny zakątek”.

Centrum prowadzi kursy w zawodach i specjalnościach poszukiwanych na rynku pracy dysponując unikalną bazą obrabiarek sterowanych numerycznie, a także pracownią spawalniczą z atestem Instytutu Spawalnictwa w Gliwicach oraz pracownią technologii sieciowych wyposażoną w sprzęt firmy CISCO. Wyposażenie i certyfikaty posiadane przez Centrum pozwalają na kształcenie spawaczy, operatorów CNC i administratorów sieci komputerowych. Absolwenci takich kursów szybko znajdują pracę. W roku szkolnym 2017/2018 Centrum aktywnie współpracowało z wieloma instytucjami, m.in. urzędami pracy (Koszalin, Białogard, Kołobrzeg), przedsiębiorstwami, prowadząc dla nich liczne kursy zawodowe, dostosowując programy nauczania kursów do potrzeb zlecających partnerów.

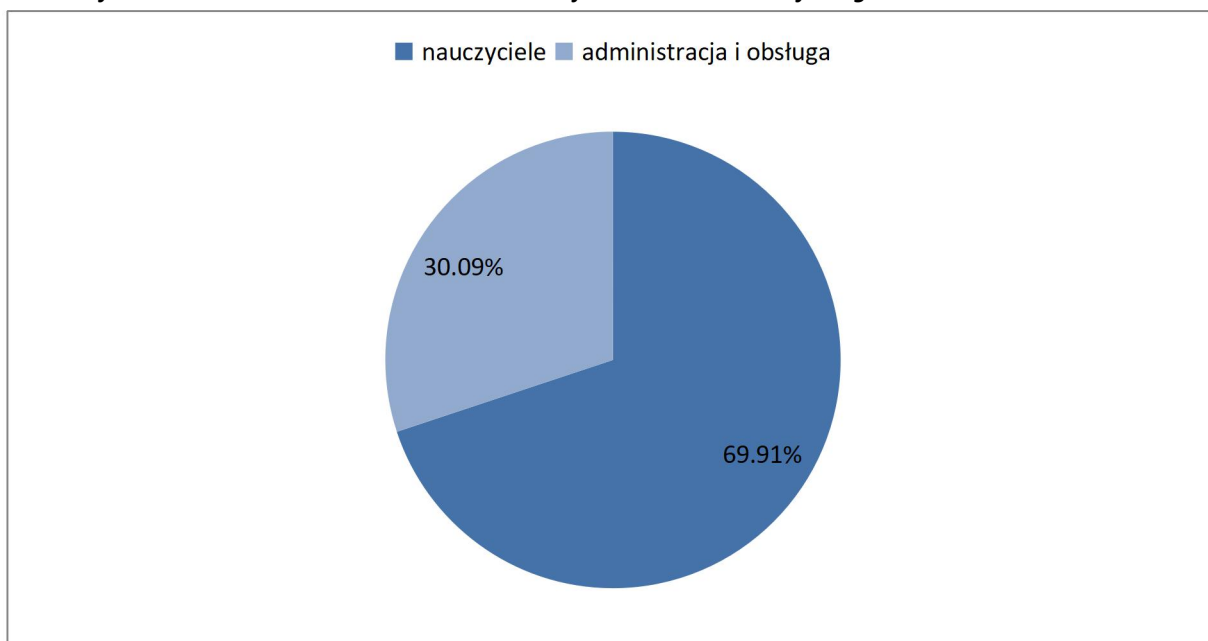
Centrum prowadzi kursy, wykorzystując metodę e-learningu, z zakresu rachunkowości, podatków i podejmowania działalności gospodarczej, które pozwalają na uzyskanie certyfikatów potwierdzających nabycie umiejętności poszukiwanych na rynku pracy. Współpraca Centrum z przedsiębiorcami realizowana jest w zakresie praktyk zawodowych i wizyt zawodoznawczych. Słuchacze mogą zapoznać się z technologiami wykorzystywanymi w przedsiębiorstwach oraz organizacją pracy. Współpraca jest długofalowa i opiera się na porozumieniach zawartych w tym zakresie. Przy współpracy Biura Pełnomocnika Prezydenta ds. Inwestorów Kluczowych i Zatrudnienia 11 października 2017 r. zostało podpisane porozumienie o współpracy z Inter-Metal s.c. w Boninie., natomiast 7 grudnia 2017 r. z firmą Senior Vital Care Polska. Wśród innych firm współpracujących z Centrum można wymienić: GIPO Sp. z o.o., Zakład Techniki Próżniowej „TEPRO” S.A., PZK Met-Pras, P.H.U. Żel – Metal Lech Kisielewski, Globmetal, Van Pur S.A., Biuro Konsultacyjno Doradcze RED Anna Koziarz, ABI SERWIS Jakub Rybacki, Wind Service Sp. z o.o., FURNIKO Fabryka Mebli Biurowych Sp. z o.o., SYMARTECH Marcin Żebrowski, ROBO-SPAW Piotr Mróz Leszek Andruk, FRE Ireneusz Karczyński, Miejska Energetyka Ciepła Sp. z o.o. w Koszalinie, Colas Polska Sp. z o.o., Dauna-P Sp. z o.o., Aqua-Serwis Paweł Walaszek, Miejska Energetyka Ciepła w Kołobrzegu, FM Bumar S.A., Centrum Szkolenia Sił Powietrznych im. Romualda Traugutta w Koszalinie, HOMANIT Polska Sp. z o.o. i Spółka Komandytowa, RGB Technology Sp. z o.o., Dajar Sp. z o.o., Hospicjum Św. Maksymiliana Kolbego w Koszalinie, PKP Polskie Linie Kolejowe S.A.

Centrum współpracuje z Państwową Wyższą Szkołą Zawodową w Koszalinie i Politechniką Koszalińską w zakresie wspierania słuchaczy w planowaniu ścieżek edukacyjno-zawodowych i organizacji praktyk studenckich oraz z Centrum Edukacji Nauczycieli w zakresie dzielenia się dobrymi praktykami w prowadzeniu kwalifikacyjnych kursów zawodowych i w doradztwie zawodowym. Ponadto Centrum współpracuje z agencjami zatrudnienia, Powiatowymi Urzędami Pracy, a także z Policją, Strażą Miejską, Miejskim Ośrodkiem Pomocy Społecznej, Sądem Okręgowym, Polskim Towarzystwem Zapobiegania Narkomanii, SOS Wioski Dziecięce, Ochotniczymi Hufcami Pracy.

11. Zatrudnienie w koszalińskich jednostkach oświatowych

W roku szkolnym 2017/2018 w koszalińskich jednostkach oświatowych zatrudnionych było 2 805 osób. Najliczniejszą grupę stanowili nauczyciele, których wg stanu na dzień 31 marca 2018 zatrudnionych było 1961 osób, co stanowi 69,91 %. Pracownicy administracji i obsługi stanowili 30,09 % ogółu zatrudnionych, tj. 844 pracowników. W dalszej części przedstawiono szczegółowe informacje na temat zatrudnienia w koszalińskich jednostkach oświatowych w podziale na nauczycieli oraz pracowników administracji i obsługi.

Wykres 7. Struktura zatrudnienia w koszalińskich jednostkach oświatowych wg stanu na dzień 31.03.2018 r.

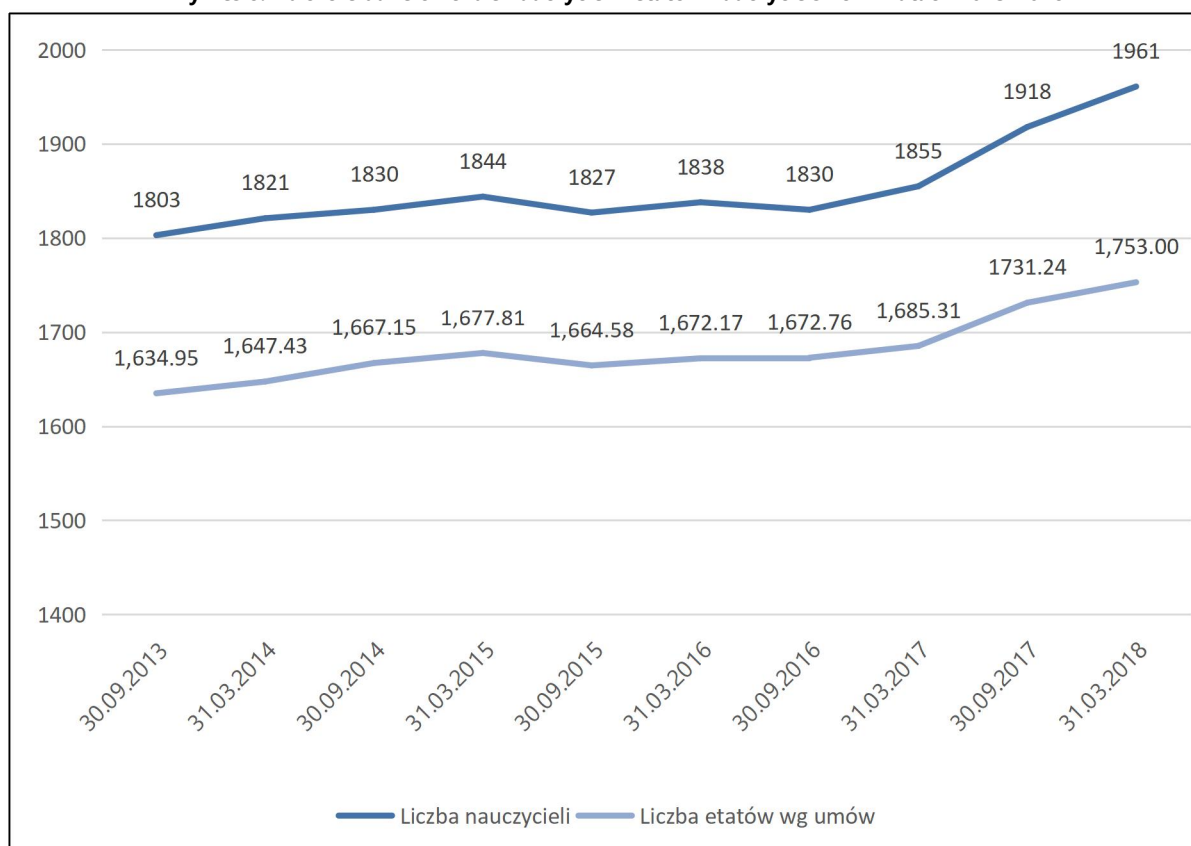


11.1. Nauczyciele

Tabela 13. Zbiorcze dane o liczbie nauczycieli i etatów nauczycielskich w latach 2013-2018

Rodzaj danych	30.09.2013	31.03.2014	30.09.2014	31.03.2015	30.09.2015	31.03.2016	30.09.2016	31.03.2017	30.09.2017	31.03.2018
Liczba nauczycieli	1803	1821	1830	1844	1827	1838	1830	1855	1918	1961
Liczba etatów wg umów	1 634,95	1 647,43	1 667,15	1 677,81	1 664,58	1 672,17	1 672,76	1 685,31	1 731,24	1 753,00

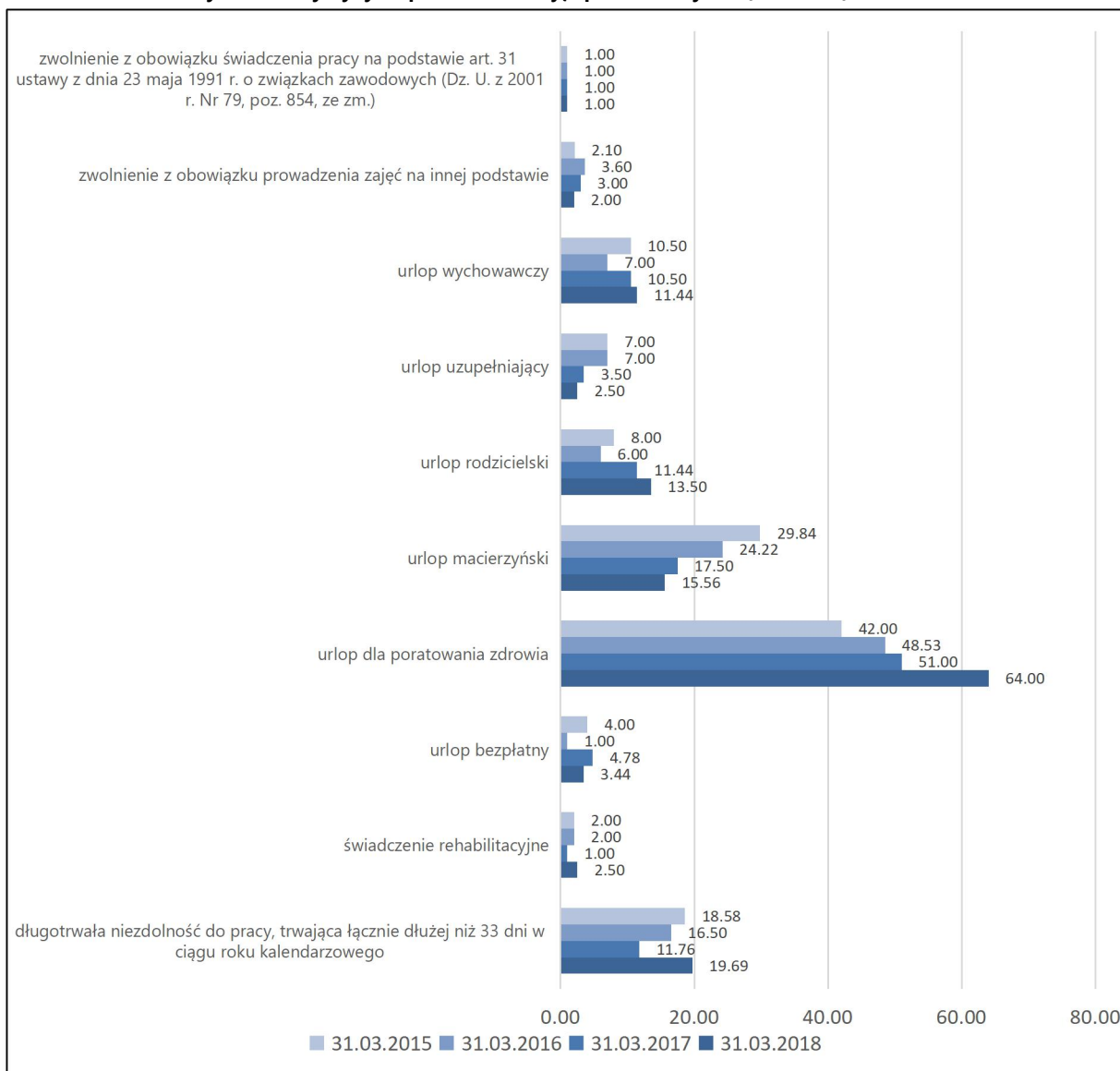
Wykres 8. Zbiorne dane o liczbie nauczycieli i etatów nauczycielskich w latach 2013-2018



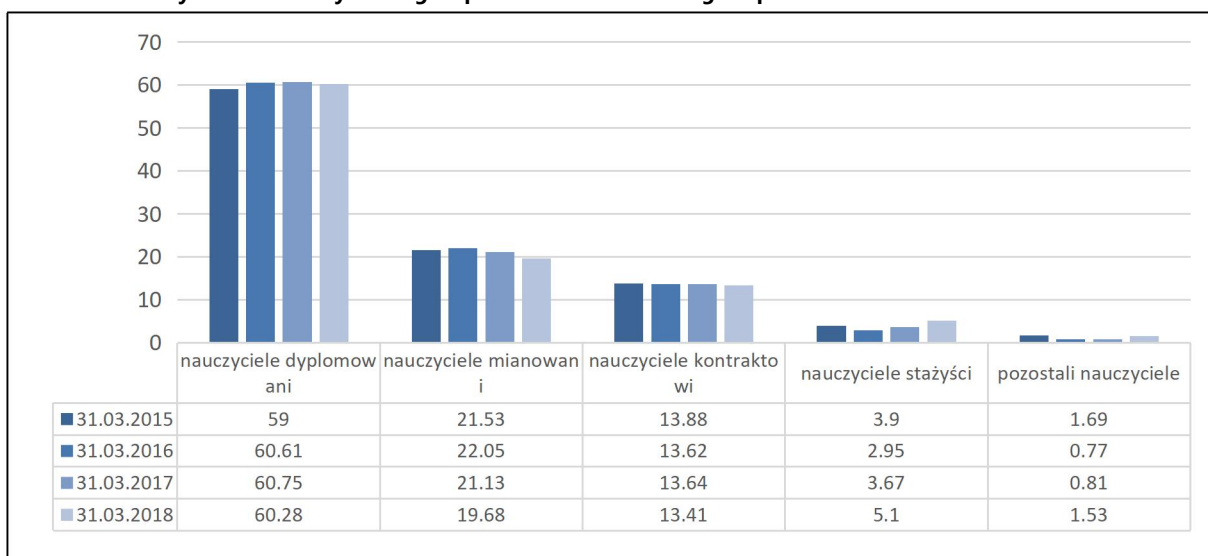
Obserwowany na wykresie wzrost liczby nauczycieli jak również etatów nauczycielskich w szkołach, przedszkolach i placówkach oświatowych prowadzonych przez Gminę Miasto Koszalin wynika z wielu czynników m.in.:

- utworzenia nowego przedszkola i nowych oddziałów przedszkolnych,
- zmian przepisów prawa oświatowego, które spowodowały konieczność zatrudnienia nauczycieli w zakresie udzielania pomocy psychologiczno-pedagogicznej uczniom,
- zmniejszenia średniej liczby uczniów szkół i dzieci przedszkolnych w oddziałach,
- znacznego wzrostu ilości nauczycieli przebywających na urloпах dla poratowania zdrowia,
- zmian w podstawach programowych polegających m.in. na wprowadzeniu nowego przedmiotu jakim jest doradztwo zawodowe.

Wykres 9. Przyczyny nieprowadzenia zajęć przez nauczycieli (w etatach) w latach 2015-2018



Wykres 10. Nauczyciele wg stopnia awansu zawodowego w procentach w latach 2015-2018



11.2. Administracja i obsługa

		Pracownicy ekonomiczno-administracyjni	Pracownicy kuchni i stołówki	Pozostali pracownicy obsługi	Pracownicy zatrudnieni w charakterze pomocy nauczyciela	Lekarze	Razem
31.03.2015	Liczba osób	225	96	398	100	2	821
	Liczba etatów	201,98	91,50	384,34	98,75	0,5	777,07
31.03.2016	Liczba osób	229	105	397	96	1	828
	Liczba etatów	204,88	102,00	376,33	92,75	0,25	776,21
31.03.2017	Liczba osób	230	113	397	99	1	840
	Liczba etatów	204,42	109,00	378,30	96,50	0,25	788,47
31.03.2018	Liczba osób	223	100	406	114	1	844
	Liczba etatów	197,16	96,25	379,47	110,80	0,25	783,93

III. Wyniki egzaminów zewnętrznych

1. Szkoły podstawowe

Do roku szkolnego 2015/2016 sprawdzian po szkole podstawowej miał charakter powszechny i obowiązkowy, to znaczy, że musiał do niego przystąpić każdy szóstoklasista z wyjątkiem uczniów z upośledzeniem umysłowym w stopniu umiarkowanym, znacznym i głębokim. Dla uczniów niepełnosprawnych lub niedostosowanych społecznie sprawdzian był dostosowany do ich możliwości. Sprawdzian przeprowadzano w kwietniu każdego roku. Na sprawdzianie badany był poziom opanowania umiejętności określonych w podstawie programowej kształcenia ogólnego. W roku szkolnym 2015/2016 egzamin po 6-letniej szkole podstawowej przeprowadzony był po raz ostatni.

Od roku szkolnego 2018/2019 w ostatniej klasie 8-letniej szkoły podstawowej będzie przeprowadzany egzamin ósmoklasisty. W latach szkolnych 2018/2019, 2019/2020, 2020/2021 egzamin ósmoklasisty przeprowadzany będzie z języka polskiego, języka obcego nowożytnego i matematyki. Od roku szkolnego 2021/2022 z przedmiotów: język polski, matematyka, język obcy nowożytny oraz jednego z przedmiotów do wyboru spośród: biologii, chemii, fizyki, geografii, historii. Egzamin będzie przeprowadzany na podstawie wymagań określonych w podstawie programowej kształcenia ogólnego dla ośmioletniej szkoły podstawowej. Wyniki egzaminu będą przedstawiane w procentach i na skali centylowej. Przystąpienie do egzaminu będzie obowiązkowe, uzyskane wyniki nie będą miały wpływu na ukończenie szkoły, natomiast będą stanowić jedno z kryteriów rekrutacji do szkoły ponadpodstawowej.

2. Gimnazja

Egzamin gimnazjalny został przeprowadzony od 18 do 20 kwietnia 2018 r. Uczniowie, którzy z przyczyn losowych lub zdrowotnych nie przystąpili do niego w powyższym terminie, napisali egzamin 4, 5 i 6 czerwca 2018 r. Egzamin gimnazjalny składał się z trzech części. W części pierwszej – humanistycznej – gimnazjaliści rozwiązywali zadania z historii i wiedzy o społeczeństwie oraz z języka polskiego (w dwóch odrębnych arkuszach), a w części drugiej – matematyczno-przyrodniczej – zadania z przedmiotów przyrodniczych: biologii, chemii, fizyki i geografii oraz z matematyki (również w dwóch odrębnych arkuszach). W trzeciej części egzaminu uczniowie rozwiązywali zadania z wybranego języka obcego nowożytnego na poziomie podstawowym albo na poziomach podstawowym i rozszerzonym. Uczniowie koszalińskich gimnazjów w części egzaminu z języka obcego nowożytnego wybierali język angielski i język niemiecki. Egzamin z języka angielskiego na poziomie podstawowym i rozszerzonym był przeprowadzony w każdym z koszalińskich gimnazjów. Egzamin z języka niemieckiego na poziomie podstawowym przeprowadzono w 6 koszalińskich gimnazjach, a na poziomie rozszerzonym zdawali tylko uczniowie Gimnazjum nr 4 i Gimnazjum nr 6. Wyniki szkół z egzaminu w części z języka obcego nowożytnego zostały uśrednione proporcjonalnie do ilości zdających z poszczególnych języków na poziomie podstawowym i na poziomie rozszerzonym.

$$\frac{(\text{średni wynik z j. angielskiego} * \text{ilość zdających}) + (\text{średni wynik z j. niemieckiego} * \text{ilość zdających})}{(\text{ilość zdających j. angielski} + \text{ilość zdających j. niemiecki})}$$

Tabela 14. Wyniki koszalińskich gimnazjów na tle województwa, okręgu i kraju

Badana grupa	HUM		razem	MAT-PRZYR		razem	suma
	j. polski	historia i wos	HUMANISTYCZNY	matematyka	przedmioty przyrodnicze	MATEMATYCZNO-PRZYRODNICZY	REZEM
Koszalin	67,69	59,58	127,27	52,22	56,65	108,87	236,14
Woj. Zachodniopomorskie	65,00	56,00	121,00	48,00	53,00	101,00	222,00
OKRĘG	65,33	57,00	122,33	49,00	54,00	103,00	225,33
KRAJ	68,00	59,00	127,00	52,00	56,00	108,00	235,00

Tabela 15. Wyniki koszalińskich gimnazjów na tle województwa, okręgu i kraju

Badana grupa	J. ANG		J. NIEM		J. OBCY		razem	suma
	poziom podstawowy	poziom rozszerzony	poziom podstawowy	poziom rozszerzony	poziom podstawowy	poziom rozszerzony	poziom podstawowy poziom rozszerzony	H, M, J.O
Koszalin	72,72	55,98	64,58	70,11	71,81	56,25	128,06	364,20
Woj. Zachodniopomorskie	67,00	53,00	52,00	39,00	64,12	51,63	115,74	337,74
OKRĘG	66,33	52,00	52,00	37,33	64,37	50,90	115,27	340,60
KRAJ	68,00	52,00	52,00	42,00	66,35	51,70	118,05	353,05

W każdej z części egzaminu gimnazjalnego wyniki koszalińskich gimnazjów były wyższe od wyników województwa i okręgu i kraju (z wyjątkiem części z j. polskiego – wynik nieco poniżej wyniku krajowego).

Tabela 16. Wyniki koszalińskich gimnazjów w skali staninowej.

Lp.	Imię i nazwisko dyrektora	Nazwa jednostki organizacyjnej	HUM		MAT-PRZYR		J. ANG		J. NIEM	
			j. polski staniny	historia i wos staniny	matemat. staniny	przedmioty przyrodnicze staniny	p. podst. staniny	p. rozsz. staniny	p. podst. staniny	p. rozsz. staniny
1.	Dorota Jędrak	klasy gimnazjalne Sportowej Szkoły Podstawowej nr 1 (byłe Gimnazjum Sportowe nr 1)	8	8	7	8	7	bd		
2.	Wiesława Stasiak	klasy gimnazjalne w Szkole Podstawowej nr 9 (byłe Gimnazjum nr 2)	1	2	2	1	2	bd	1	bd
3.	Renata Sankowska	klasy gimnazjalne w Szkole Podstawowej nr 3 (byłe Gimnazjum nr 3)	6	5	5	6	6	bd		
4.	Bożena Sobkowiak	klasy gimnazjalne w V Liceum Ogólnokształcącym (byłe Gimnazjum nr 4)	3	5	4	4	5	bd	6	bd
5.	Joanna Torbińska	klasy gimnazjalne w Szkole Podstawowej nr 5 (byłe Gimnazjum nr 5)	8	7	6	7	7	bd	4	bd
6.	Jolanta Kowalska	Gimnazjum Nr 6	6	7	7	7	7	bd	8	bd
7.	Ewa Domańska	klasy gimnazjalne w Szkole Podstawowej nr 17 (byłe Gimnazjum nr 7)	4	3	3	4	4	bd		
8.	Marek Niestuchowski	klasy gimnazjalne w Szkole Podstawowej nr 18 (byłe Gimnazjum nr 9)	6	6	6	5	7	bd	7	bd
9.	Przemysław Jaśkiewicz	klasy gimnazjalne w Szkole Podstawowej nr 23 (byłe Gimnazjum nr 11)	7	8	7	8	7	bd		
		średnia	5,44	5,67	5,22	5,56	5,78	bd	5,20	bd

Wykres 11. Wyniki procentowe z egzaminu gimnazjalnego w 2018 r. z poszczególnych części egzaminu – wyniki szkół, dla których organem prowadzącym jest Gmina Miasto Koszalin

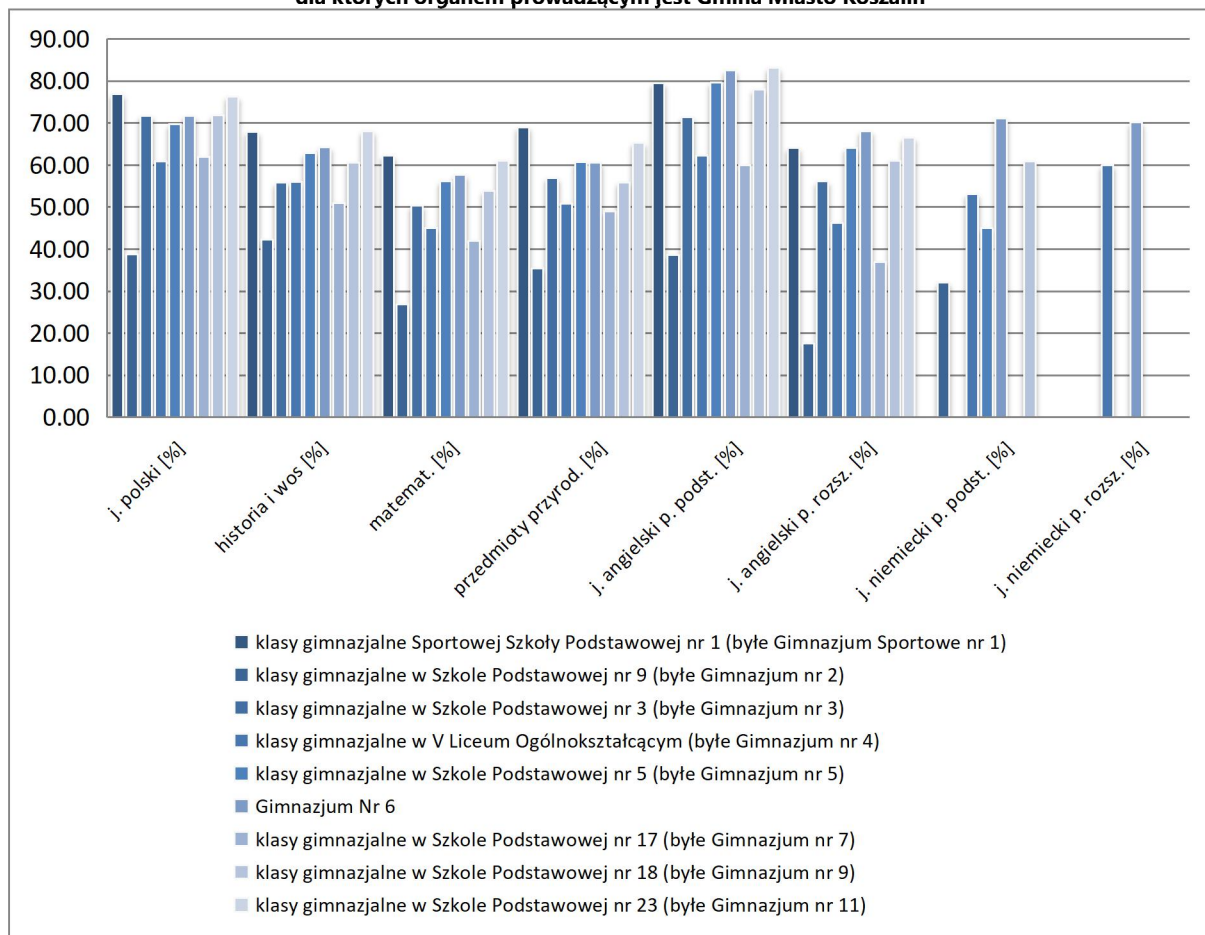
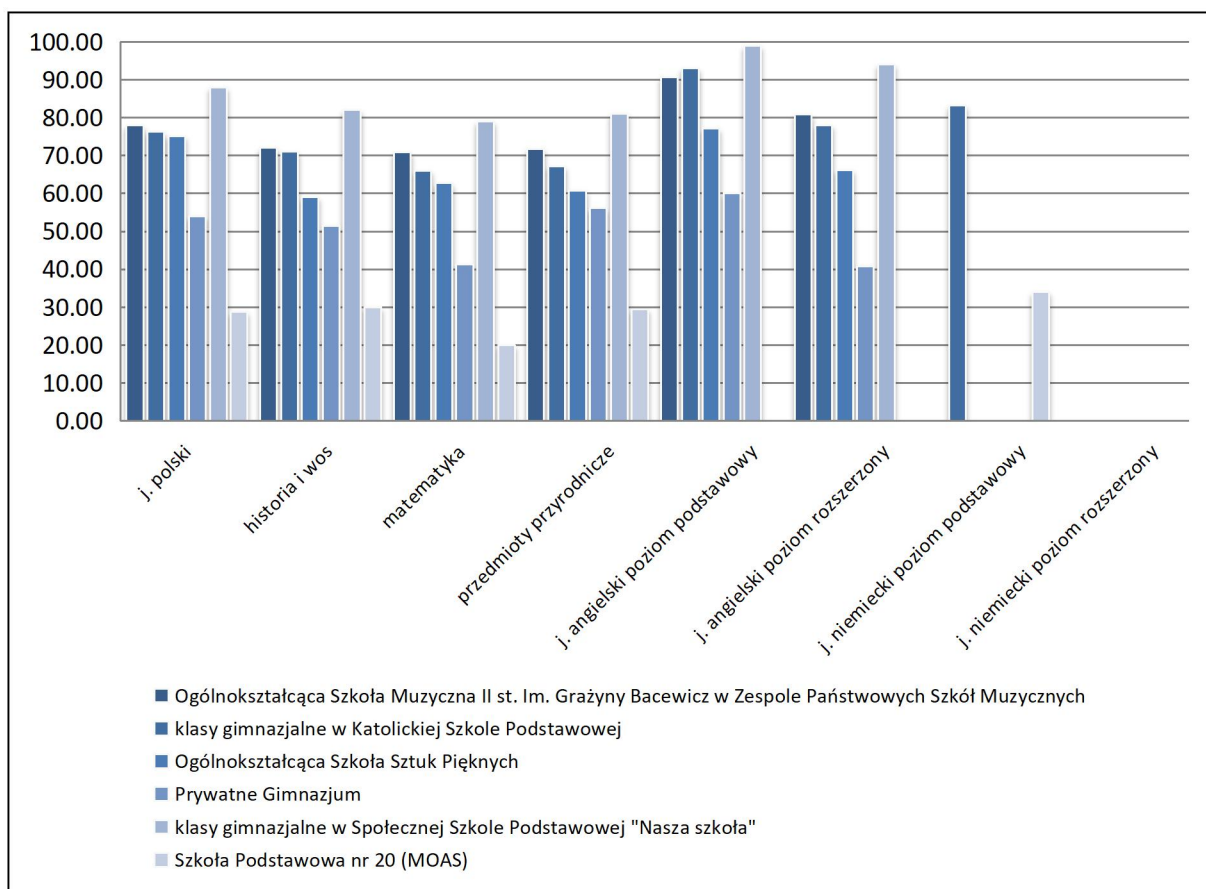


Tabela 17. Egzamin gimnazjalny 2018 rok – wynik procentowy szkół, dla których organem prowadzącym nie jest Gmina Miasto Koszalin

Lp.	Szkoła	Cz. humanistyczna		Cz. matematyczno-przyrodnicza		Język angielski		Język niemiecki	
		j. polski	historia i wos	matematyka	przedmioty przyrodnicze	poziom podstawowy	poziom rozszerzony	poziom podstawowy	poziom rozszerzony
1.	Ogólnokształcąca Szkoła Muzyczna II st. Im. Grażyny Bacewicz w Zespole Państwowych Szkół Muzycznych	77,93	72,00	70,96	71,82	90,75	80,89	-	-
2.	klasy gimnazjalne w Katolickiej Szkole Podstawowej	76,37	71,11	65,95	67,15	93,07	78,07	83,25	-
3.	Ogólnokształcąca Szkoła Sztuk Pięknych	75,18	59,00	62,71	60,76	77,19	66,13	-	-
4.	Prywatne Gimnazjum	54,00	51,43	41,29	56,14	60,14	40,71	-	-
5.	klasy gimnazjalne w Społecznej Szkole Podstawowej "Nasza szkoła"	88,00	82,00	79,00	81,00	99,00	94,00	-	-
6.	Szkoła Podstawowa nr 20 (MOAS)	28,75	30,00	20,00	29,50	-	-	34,00	-

Wykres 12. Wyniki procentowe z egzaminu gimnazjalnego w 2018 r. z poszczególnych części egzaminu – wyniki szkół, dla których organem prowadzącym nie jest Gmina Miasto Koszalin



3. Szkoły ponadgimnazjalne

3.1. Egzamin maturalny

Wyniki egzaminu maturalnego w roku 2018 zostały przedstawione w postaci wykresów na podstawie wskaźnika zdawalności we wszystkich koszalińskich szkołach ponadgimnazjalnych oraz z uwzględnieniem typów szkół. W przypadku poszczególnych szkół najlepiej wypadło I Liceum Ogólnokształcące, gdzie zdawalność wynosiła 100%, a pozostałe szkoły w następującej kolejności:

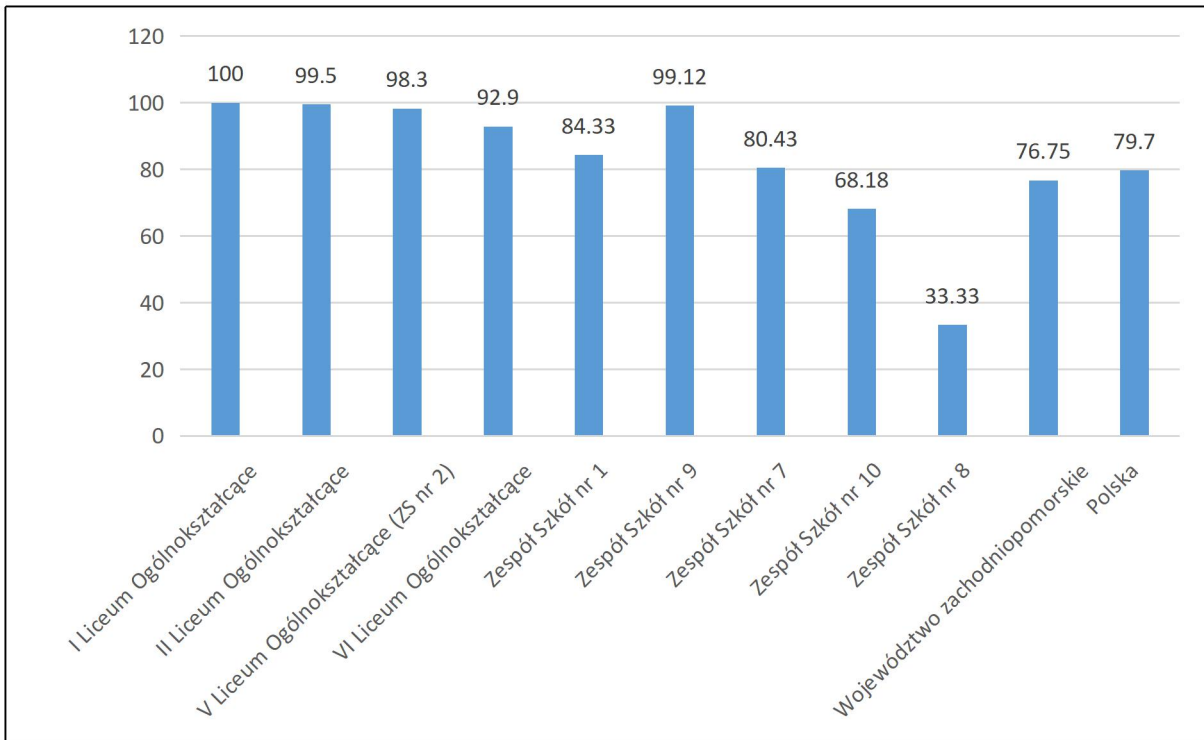
- II Liceum Ogólnokształcące - 99,50%,
- Zespół Szkół nr 9 - 99,12%,
- V Liceum Ogólnokształcące w Zespole Szkół nr 2 - 98,30%,
- VI Liceum Ogólnokształcące - 92,90%,
- Zespół Szkół nr 1 - 84,33%,
- Zespół Szkół nr 7 - 80,43%,
- Zespół Szkół nr 10 - 68,18%,
- Zespół Szkół nr 8 - 33,33%.

Tabela 18. Zdawalność egzaminu maturalnego w latach 2013 - 2018 w szkołach, dla których organem prowadzącym jest Gmina Miasto Koszalin

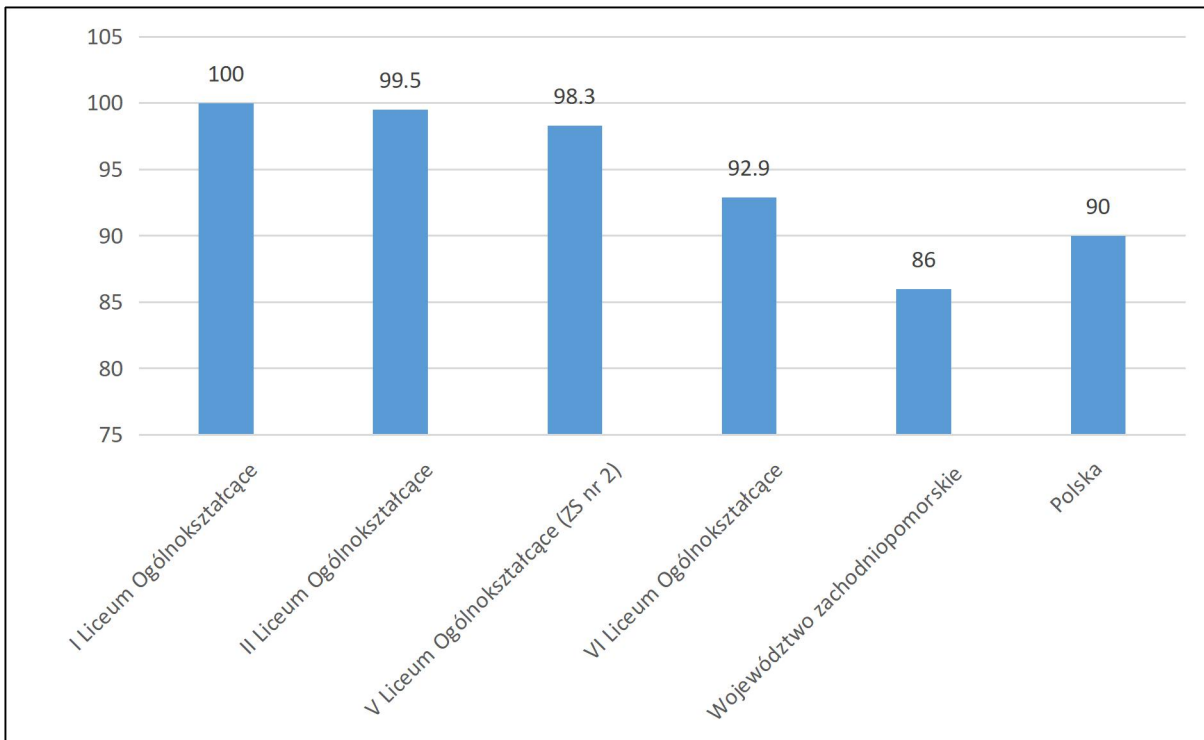
Lp.	Szkoła	Zdawalność (%) w 2018 roku	Zdawalność (%) w 2017 roku	Zdawalność (%) w 2016 roku	Zdawalność (%) w 2015 roku	Zdawalność (%) w 2014 roku	Zdawalność (%) w 2013 roku
1.	I Liceum Ogólnokształcące	100,00	100,00	100,00	100,00	100,00	100,00
2.	II Liceum Ogólnokształcące	99,50	99,53	100,00	100,00	100,00	100,00
3.	V Liceum Ogólnokształcące (ZS nr 2)	98,30	98,05	97,8	98,3	96,8	100,00
4.	VI Liceum Ogólnokształcące	92,90	75,00	91,8	85,1	82,1	95,2
5.	Zespół Szkół nr 1	84,33	78,22	66,2	76,3	59,0	84,3
6.	Zespół Szkół nr 9	99,12	96,52	85,6	95,2	86,7	98,1
7.	Zespół Szkół nr 7	80,43	78,95	79,2	71,3	73,5	80,0
8.	Zespół Szkół nr 10	68,18	44,44	55,3	69,2	63,00	68,63
9.	Zespół Szkół nr 8	33,33	7,14	30,0	20,0	40,0	44,4
10.	Województwo zachodniopomorskie	76,75	74,00	82,55	70,4	69,7	87,00
11.	Polska	79,70	78,50	85,00	80,00	71,00	88,00

Biorąc pod uwagę 2018 rok procent osób, które zdały maturę w szkołach młodzieżowych, dla których organem prowadzącym jest Gmina Miasto Koszalin wynosi 94,82% i jest wyższy od średniej krajowej wynoszącej 79,70% i średniej województwa, która kształtuje się również na poziomie 76,75%.

Wykres 13. Zdawalność egzaminu maturalnego w szkołach ponadgimnazjalnych prowadzonych przez Gminę Miasto Koszalin w %



Wykres 14. Zdawalność egzaminu maturalnego w liceach ogólnokształcących w %



Wykres 15. Zdawalność egzaminu maturalnego w technikach w %

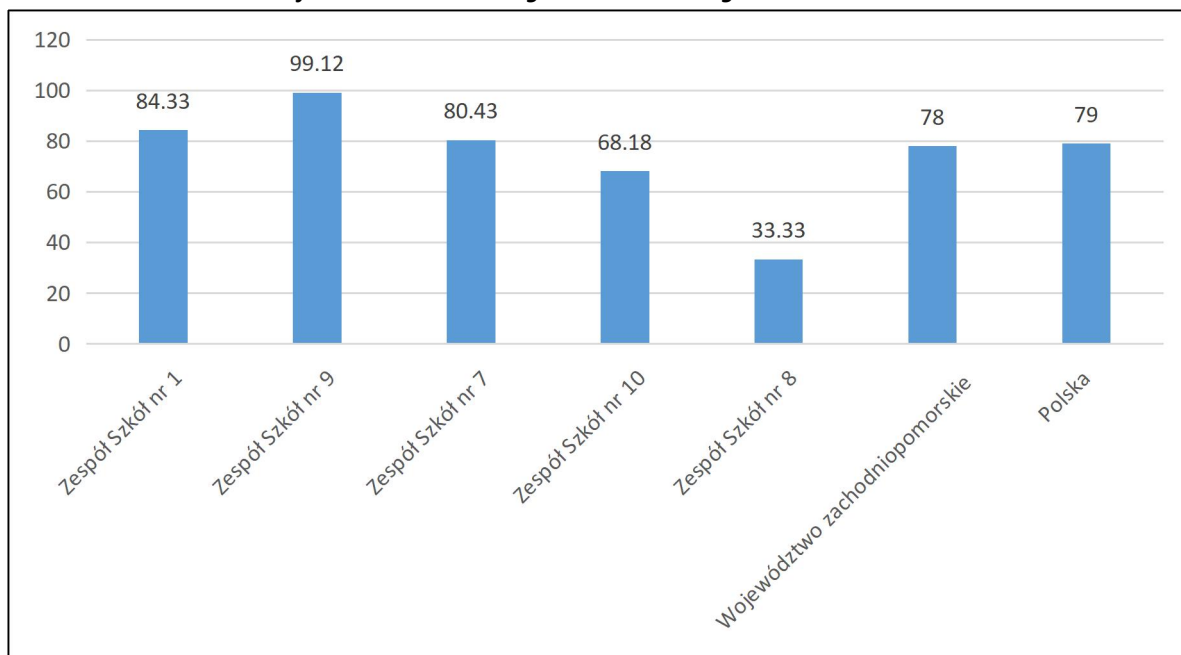


Tabela poniżej przedstawia wyniki tegorocznych maturzystów uzyskane z przedmiotów obowiązkowych na poziomie podstawowym. Wyniki uczniów koszalińskich szkół z języka polskiego, języka angielskiego, języka niemieckiego i matematyki są wyższe od wyników w skali województwa i w skali kraju.

Tabela 19. Średnie wyniki egzaminu maturalnego na poziomie podstawowym

Lp.	Przedmiot	Miasto Koszalin	Województwo zachodniopomorskie	Polska
1.	Język polski	57,45	55,09	54,01
2.	Matematyka	57,22	56,00	52,11
3.	Język angielski	77,33	73,00	73,08
4.	Język niemiecki	65,27	61,00	58,39

3.2. Egzamin potwierdzający kwalifikacje zawodowe

Egzaminy odbyły w sesjach: styczeń - luty 2018 czerwiec - lipiec 2018 r. Egzamin zawodowy umożliwia zdającym potwierdzenie wiedzy i umiejętności z zakresu pojedynczej kwalifikacji.

Zdanie egzaminu oznacza uzyskanie świadectwa kwalifikacyjnego. Zebranie tylu świadectw kwalifikacyjnych z ilu kwalifikacji składa się dany zawód oraz posiadanie odpowiedniego poziomu wykształcenia ogólnokształcącego pozwala na otrzymanie dyplomu i tytułu technika lub robotnika wykwalifikowanego w ramach danego zawodu.

Tabele znajdujące się poniżej przedstawiają zdawalność uczniów przystępujących do egzaminu w czasie dwóch ostatnich sesji egzaminacyjnych. Na przystępujących do egzaminu po raz pierwszy 1163 absolwentów szkół i absolwentów kwalifikacyjnych kursów zawodowych, zdało egzamin 885 osób, co daje ogólny wskaźnik zdawalności wynoszący 76,10%.

Tabela 20. Zdawalność egzaminu w poszczególnych kwalifikacjach w szkołach zawodowych w Koszalinie – sesja styczeń-luty 2018

Zawód	Oznaczenie kwalifikacji	Nazwa kwalifikacji	Szkoła	Przystąpiło do egzaminu po raz pierwszy (liczba uczniów)	Zdało egzamin (liczba uczniów)	Zdało egzamin w % (zdawalność)
Technik ekonomista	A.35	Planowanie i prowadzenie działalności w organizacji	Zespół Szkół nr 1	28	27	96,43%
Technik hotelarstwa	T.11	Planowanie i realizacja usług w recepcji		27	26	96,3%
Technik cyfrowych procesów graficznych	A.55	Drukowanie cyfrowe	Zespół szkół nr 7	8	8	100%
Technik budownictwa	B.16	Wykonywanie robót zbrojarskich i betonarskich		10	10	100%
Technik budownictwa	B.18	Wykonywanie robót murarskich i tynkarskich		8	7	87,5%
Technik urządzeń i systemów energetyki odnawialnej	B.22	Eksploatacja urządzeń i systemów energetyki odnawialnej		8	8	100%
Technik budownictwa	B.30	Sporządzanie kosztorysów oraz przygotowywanie dokumentacji przetargowej		21	19	90,5%
Technik geodeta	B.36	Wykonywanie prac geodezyjnych związanych z katastrzem i gospodarką nieruchomościami		6	0	0%
Technik architektury krajobrazu	R.22	Organizacja prac związanych z budową i konserwacją obiektów małej architektury krajobrazu		14	1	7,1%
Technik usług fryzjerskich	A.23	Projektowanie fryzur	Zespół Szkół nr 8	10	8	80%
Technik technologii żywności	T.16	Organizacja i nadzorowanie produkcji wyrobów spożywczych		4	4	100%
Technik informatyk	E.14	Tworzenie aplikacji internetowych i baz danych oraz administrowanie bazami	Zespół Szkół nr 9	52	29	55,77%
Technik organizacji reklamy	A.27	Organizacja i tworzenie kampanii reklamowej		23	17	73,91%
Technik elektryk	E.08	Montaż i konserwacja instalacji elektrycznych		22	17	77,27%
Technik elektryk	E.24	Eksploatacja maszyn, urządzeń i instalacji elektrycznych		20	1	5%
Elektryk	E.08	Montaż i konserwacja instalacji elektrycznych		10	4	40%
Technik pojazdów samochodowych	M.18	Diagnozowanie i naprawa podzespołów i zespołów pojazdów	Zespół Szkół nr 10	39	38	97%
Technik pojazdów samochodowych	M.42	Organizacja i prowadzenie procesu obsługi pojazdów samochodowych		39	33	85%
Technik spedytor	A.28	Organizowanie i nadzorowanie transportu		6	0	0%
Technik mechanik	M.44	Organizacja i nadzorowanie procesów produkcji maszyn i urządzeń	Centrum Kształcenia Ustawicznego	9	6	67%
Fotograf	A.20.	Rejestracja i obróbka obrazu		13	8	61,5%
Technik rachunkowości	A.65.	Rozliczanie wynagrodzeń i danin publicznych		9	5	55,5%
Monter sieci, instalacji i urządzeń sanitarnych	B.9	Wykonywanie robót związanych z montażem i remontem instalacji sanitarnych		7	6	85,7%
Technik informatyk	E.13.	Projektowanie lokalnych sieci komputerowych i administrowanie sieciami		3	2	66,66
Technik mechanik	M.44.	Organizacja i nadzorowanie procesów produkcji maszyn i urządzeń		4	2	50%

Według wstępnego raportu opublikowanego przez Okręgową Komisję Egzaminacyjną w Poznaniu zdawalność dla wszystkich kwalifikacji w sesji styczeń - luty 2018 r. wynosi:

- w Koszalinie – 64,4% (wskaźnik publikowany przez OKE w Poznaniu zawiera również szkoły prowadzone przez inne organy niż Gmina Miasto Koszalin),
- w woj. zachodniopomorskim – 69,8%,
- w okręgu – 71,7%.

Tabela 21. Zdawalność egzaminu w poszczególnych kwalifikacjach w szkołach zawodowych w Koszalinie – sesja czerwiec - lipiec 2017

Zawód	Oznaczenie kwalifikacji	Nazwa kwalifikacji	Szkoła	Przystąpiło do egzaminu po raz pierwszy (liczba uczniów)	Zdało egzamin (liczba uczniów)	Zdało egzamin w % (zdawalność)
Technik handlowiec	A.18	Prowadzenie sprzedaży	Zespół Szkół nr 1	20	20	100%
Technik handlowiec	A.22	Prowadzenie działalności handlowej		19	13	68,4%
Technik ekonomista	A.36	Prowadzenie rachunkowości		39	24	61,5%
Technik logistyk	A.30	Organizacja i monitorowanie przepływu zasobów i informacji w procesach produkcji, dystrybucji i magazynowania		30	28	93,3%
Technik logistyk	A.31	Zarządzanie środkami technicznymi podczas realizacji procesów transportowych		26	25	96,15%
Technik logistyk	A.32	Organizacja i monitorowanie przepływu zasobów i informacji w jednostkach organizacyjnych i administracyjnych		27	26	96,2%
Technik żywienia i usług gastronomicznych	T.6	Sporządzanie potraw i napojów		28	28	100%
Kucharz	T.6	Sporządzanie potraw i napojów		23	20	86,9%
Technik hotelarstwa	T.12	Obsługa gości w obiekcie świadczącym usługi hotelarskie		25	22	88%
Technik obsługi turystycznej	T.13	Planowanie i realizacja imprez i usług turystycznych		23	22	96,6%
Technik obsługi turystycznej	T.14	Planowanie informacji turystycznej oraz sprzedaż usług turystycznych		20	19	95%
Technik żywienia i usług gastronomicznych	T.15	Organizacja żywienia i usług gastronomicznych		27	23	85,1%
Technik cyfrowych procesów graficznych	A.25	Wykonywanie i realizacja projektów multimedialnych		Zespół Szkół nr 7	10	5
Technik cyfrowych procesów graficznych	A.54	Przygotowywanie materiałów graficznych do procesu drukowania	8		1	12,5%
Monter sieci, instalacji i urządzeń sanitarnych	B.08	Wykonywanie robót związanych z budową i remontem sieci komunalnych	9		3	33,3%
Monter zabudowy i robót wykończeniowych w budownictwie	B.06	Wykonywanie robót malarsko-tapeciarskich	11		5	45,5%
Monter zabudowy i robót wykończeniowych w budownictwie	B.07	Wykonywanie robót posadzkarsko-okładzinowych	14		12	85,7%
Technik architektury krajobrazu	R.21	Projektowanie, urządzenie i pielęgnacja roślinnych obiektów architektury	19		3	15,8%
Technik urządzeń i systemów energetyki	B.21	Montaż urządzeń i systemów energetyki odnawialnej	14		14	100%

odnawialnej						
Technik budownictwa	B.33	Organizacja i kontrolowanie robót budowlanych		16	7	43,8%
Technik geodeta	B.34	Wykonywanie pomiarów sytuacyjnych i wysokościowych oraz opracowywanie wyników pomiarów		5	4	80%
Technik geodeta	B.35	Obsługa geodezyjna inwestycji budowlanych		7	1	14,3%
Sprzedawca	A.18	Prowadzenie sprzedaży	Zespół Szkół nr 8	14	13	93%
Technik usług fryzjerskich	A.19	Wykonywanie zabiegów fryzjerskich		6	6	100%
Technik technologii żywności	T.04	Produkcja wyrobów cukierniczych		7	7	100%
Technik elektronik	E.06	Wykonywanie instalacji urządzeń elektronicznych	Zespół Szkół nr 9	24	13	54,17%
Technik informatyk	E.12	Montaż i eksploatacja komputerów osobistych i urządzeń peryferyjnych		74	67	90,54%
Technik informatyk	E.13	Projektowanie lokalnych sieci komputerowych i administrowanie sieciami		42	31	73,81%
Technik organizacji reklamy	A.26	Sprzedaż produktów i usług reklamowych		11	8	72,73%
Technik elektryk	E.07	Montaż i konserwacja maszyn i urządzeń elektrycznych		20	13	65%
Monter elektronik	E.06	Wykonywanie instalacji urządzeń elektronicznych		5	3	60%
Elektryk	E.07	Montaż i konserwacja maszyn i urządzeń elektrycznych		4	3	75%
Fototechnik	A.25.	Wykonywanie i realizacja projektów multimedialnych	Centrum Kształcenia Ustawicznego	4	1	25%
Technik spedytor	A.29	Obsługa klientów i kontrahentów		5	4	80%
Fotograf	A.20.	Rejestracja i obróbka obrazu		5	4	80%
Technik usług kosmetycznych	A.62	Wykonywanie zabiegów kosmetycznych ciała, dłoni i stóp		2	2	100%
Technik informatyk	E.14	Tworzenie aplikacji internetowych i baz danych oraz administrowanie bazami		5	3	60%
Technik mechanik	M.19.	Użytkowanie obrabiarek skrawających		8	4	50%
Technik usług kosmetycznych	A.61.	Wykonywanie zabiegów kosmetycznych twarzy		4	4	100%
Technik pojazdów samochodowych	M.12	Diagnozowanie oraz naprawa elektrycznych i elektronicznych układów pojazdów samochodowych	Zespół Szkół nr 10	38	36	95%
Technik spedytor	A.29	Obsługa klientów i kontrahentów		13	7	54%
Technik mechanik	M.20	Wykonywanie i naprawa elementów maszyn, urządzeń i narzędzi		7	7	100%
Mechanik pojazdów samochodowych	M.18	Diagnozowanie i naprawa podzespołów i zespołów pojazdów samochodowych		17	16	94%
Elektromechanik pojazdów samochodowych	M.12	Diagnozowanie oraz naprawa elektrycznych i elektronicznych układów pojazdów samochodowych		9	8	89%
Blacharz samochodowy	M.24	Naprawa uszkodzonych nadwozi pojazdów samochodowych		8	8	100%
Kucharz	T.6	Sporządzanie potraw i napojów		3	2	66,6%
Pracownik pomocniczy obsługi hotelowej	T.1	Wykonywanie prac pomocniczych w obiektach świadczących usługi hotelarskie	Zespół Szkół nr 12	3	3	100%
Monter sieci , instalacji i urządzeń	B.9	Wykonywanie robót związanych z montażem i remontem instalacji		5	1	20%

sanitarnych		sanitarnych				
-------------	--	-------------	--	--	--	--

Według wstępnego raportu opublikowanego przez Okręgową Komisję Egzaminacyjną w Poznaniu zdawalność dla wszystkich kwalifikacji w sesji maj-lipiec 2017 r. wynosi:

- w Koszalinie – 74,6% (wskaźnik publikowany przez OKE w Poznaniu zawiera również szkoły prowadzone przez inne organy niż Gmina Miasto Koszalin),
- w woj. zachodniopomorskim – 75,2%,
- w okręgu – 75,3%.

IV. Ewaluacje zewnętrzne prowadzone w roku szkolnym 2017/2018

Ewaluacja zewnętrzna polega na zbieraniu i analizowaniu informacji na temat funkcjonowania szkoły w obszarach wyznaczonych przez wymagania państwa. Ministerstwo Edukacji Narodowej zdefiniowało dziewięć wymagań wobec szkół podstawowych, gimnazjów, szkół ponadgimnazjalnych, szkół artystycznych, placówek kształcenia ustawicznego, placówek kształcenia praktycznego oraz ośrodków dokształcania i doskonalenia zawodowego (od 11 sierpnia 2017 r.):

Wymaganie 1: Procesy edukacyjne są zorganizowane w sposób sprzyjający uczeniu się.

Wymaganie 2: Uczniowie nabywają wiadomości i umiejętności określone w podstawie programowej.

Wymaganie 3: Uczniowie są aktywni.

Wymaganie 4: Kształtowane są postawy i respektowane normy społeczne.

Wymaganie 5: Szkoła lub placówka wspomaga rozwój uczniów z uwzględnieniem ich indywidualnej sytuacji - zobacz więcej.

Wymaganie 6: Rodzice są partnerami szkoły lub placówki.

Wymaganie 7: Wykorzystywane są zasoby szkoły lub placówki oraz środowiska lokalnego na rzecz wzajemnego rozwoju.

Wymaganie 8: Szkoła lub placówka organizując procesy edukacyjne, uwzględnia wnioski z analizy wyników sprawdzianu, egzaminu gimnazjalnego, egzaminu maturalnego i potwierdzającego kwalifikacje w zawodzie oraz innych badań zewnętrznych i wewnętrznych.

Wymaganie 9: Zarządzanie szkoła lub placówką służy jej rozwojowi.

Ewaluacja ma także na celu ustalenie, czy szkoła spełnia badane wymagania zawarte w rozporządzeniu Ministra Edukacji Narodowej z dnia 11 sierpnia 2017 r. w sprawie wymagań wobec szkół i placówek. Szkoła może spełniać wymagania na poziomie podstawowymi podejmować działania z wysokiego poziomu wymagania.

W roku szkolnym 2017/2018 w koszalińskich placówkach, dla których organem prowadzącym jest Gmina Miasto Koszalin nie przeprowadzono żadnej ewaluacji

V. Osiągnięcia uczniów i szkół

1. Laureaci olimpiad i konkursów przedmiotowych

W roku szkolnym 2017/2018 koszalińskie szkoły i placówki oświatowe organizowały lub współorganizowały wiele konkursów i turniejów oraz uczestniczyły w akcjach i konkursach proponowanych młodzieży szkolnej przez Zachodniopomorskie Kuratorium Oświaty, uczelnie i inne jednostki organizacyjne zajmujące się edukacją w różnych dziedzinach wiedzy i sztuki. Dzieci i młodzież osiągnęli sukcesy na skalę miejską, powiatową i ogólnopolską, ale również odnosili sukcesy międzynarodowe.

W dziedzinie nauki, uczniowie zajmowali czołowe miejsca w olimpiadach przedmiotowych na poziomie ogólnopolskim i wojewódzkim, w małych olimpiadach przedmiotowych i ogólnopolskich

konkursach wiedzy w zawodach, w których kształci się młodzież w szkołach zawodowych i technikach. W tej grupie osiągnięć znajdują się również ogólnopolskie konkursy przedmiotowe i turnieje, które nie mają statusu olimpiady, jednakże posiadają renomę wśród jednostek oświatowych, a nawet wyższych uczelni.

W sporcie najwyższe lokaty na poziomie: powiatu, województwa i kraju osiągają uczniowie każdego etapu edukacyjnego. Od lat zajmują czołowe miejsca w zawodach sportowych organizowanych przez Szkolny Związek Sportowy w ramach Igrzysk Dzieci, Igrzysk Młodzieży Szkolnej i Licealiady. W tych zawodach uczniowie zdobywają najwyższe lokaty indywidualne, i również w klasyfikacjach ogólnych jako szkoły - zajmując wysokie miejsca w rankingu miast i powiatów. Oprócz tych zawodów uczniowie (zgodnie z zainteresowaniami) uczestniczą w ofercie sportowej miasta w klubach sportowych, gdzie także osiągają sukcesy na arenie ogólnopolskiej i międzynarodowej np. w judo, zapasach, karate, boksie czy drifcie.

W dziedzinie kultury i sztuki uczniowie odnosili sukcesy w takich dziedzinach jak: konkursy muzyczne (taneczne, gitarowe, wokalne), plastyczne (malarskie, rysunkowe, fotograficzne, filmowe), recytatorskie, twórczości literackiej.

Sukcesy dzieci i uczniów zostały docenione przez Prezydenta Miasta Koszalina - p. Piotra Jedlińskiego, który przyznał nagrody w dziedzinie kultury, sportu oraz za wybitne osiągnięcia w nauce. Zespół opiniujący, składane przez szkoły wnioski o Stypendium Prezydenta Miasta za wybitne osiągnięcia uczniów w nauce i sukcesy w olimpiadach i konkursach przedmiotowych rozpatrzył 66 wniosków ze szkół podstawowych i gimnazjów oraz 44 wnioski ze szkół ponadgimnazjalnych (razem 110 wniosków). Pozytywnie zaopiniowano 100 wniosków na nagrody dla uczniów na kwotę 86 500 zł.

Łącznie przyznano indywidualne Stypendia Prezydenta Miasta Koszalina:

- 11 nagród I stopnia w wysokości 1 500 zł,
- 35 nagrody II stopnia w wysokości 1 000 zł,
- 47 nagród III stopnia w wysokości 700 zł,
- 7 nagród IV stopnia w wysokości 300 zł.

Uroczystość wręczenia nagród przez Prezydenta miasta Koszalina odbyła się w dniu 18 czerwca 2018 r. w Filharmonii Koszalińskiej im. Stanisława Moniuszki.

Aby ukazać osiągnięcia uczniów koszalińskich szkół, w tabelach zawarto dane dotyczące liczby laureatów oraz finalistów olimpiad, małych olimpiad i konkursów przedmiotowych z koszalińskich szkół podstawowych, klas gimnazjalnych oraz szkół ponadgimnazjalnych.

Tabela 22. Liczba laureatów olimpiad i konkursów przedmiotowych ze szkół podstawowych w roku szkolnym 2017/2018

Lp.	Szkoły podstawowe		
	Nazwa szkoły	Liczba laureatów	Liczba finalistów
1.	Sportowa Szkoła Podstawowa nr 1	3	1
2.	Szkoła Podstawowa nr 3	4	7
3.	Szkoła Podstawowa nr 4	1	1
4.	Szkoła Podstawowa nr 5	2	2
5.	Szkoła Podstawowa nr 6	2	-
6.	Szkoła Podstawowa nr 7	4	4
7.	Szkoła Podstawowa nr 9	-	3
8.	Szkoła Podstawowa nr 10	8	5
9.	Szkoła Podstawowa nr 13	1	1
10.	Szkoła Podstawowa nr 17	2	4
11.	Szkoła Podstawowa nr 18	8	10
13.	Szkoła Podstawowa nr 23	7	9
	Razem:	42	47

Tabela 23. Liczba laureatów olimpiad i konkursów przedmiotowych z klas gimnazjalnych roku szkolnym 2017/2018

Lp.	klasy gimnazjalne / Gimnazja		
	Nazwa Szkoły	Liczba laureatów	Liczba finalistów
1.	klasy gimnazjalne SSP nr 1 /Gimnazjum Sportowe nr 1/	0	5
2.	klasy gimnazjalne V LO /Gimnazjum nr 4/	0	2
3.	klasy gimnazjalne w SP nr 5 /Gimnazjum nr 5/	0	4
4.	Gimnazjum nr 6	24	19
5.	klasy gimnazjalne w SP nr 18 /Gimnazjum nr 9/	4	9
6.	klasy gimnazjalne SP nr 23 /Gimnazjum nr 11/	6	20
Razem:		34	59

Tabela 24. Liczba laureatów olimpiad i konkursów przedmiotowych ze szkół ponadgimnazjalnych w roku szkolnym 2017/2018

Lp.	Szkoły ponadgimnazjalne		
	Nazwa szkoły	Liczba laureatów	Liczba finalistów
1.	I Liceum Ogólnokształcące	2	12
2.	II Liceum Ogólnokształcące	7	15
3.	V Liceum Ogólnokształcące	1	-
4.	Zespół Szkół nr 1	-	14
5.	Zespół Szkół nr 9	3	5
6.	Zespół Szkół nr 10	2	7
Razem:		15	53

2. Osiągnięcia sportowe w zawodach organizowanych przez Szkolny Związek Sportowy

Sukcesy w sporcie na poziomie powiatu, województwa i kraju osiągają uczniowie każdego etapu edukacyjnego – zajmują czołowe miejsca w zawodach sportowych organizowanych przez Szkolny Związek Sportowy w ramach Igrzysk Dzieci, Igrzysk Młodzieży Szkolnej i Licealiady; w tych zawodach uczniowie zdobywają najwyższe lokaty indywidualne, i jako szkoły - dając wysokie miejsca w rankingu miast i powiatów; oprócz tych zawodów uczniowie (zgodnie z zainteresowaniami) uczestniczą w ofercie sportowej miasta w klubach sportowych, gdzie także osiągają sukcesy na arenie ogólnopolskiej i międzynarodowej np. w judo, karate oraz siłowaniu na rękę; od kilku lat dzieci uczestniczą w turniejach organizowanych na boiskach sportowych ORLIK.

Zajęcia pozalekcyjne uczniów koszalińskich szkół przekładają się na sukcesy w zawodach sportowych na poszczególnych poziomach wiekowych, czyli w igrzyskach dzieci, igrzyskach młodzieży szkolnej i licealiadzie.

Wyniki pochodzą z informacji opublikowanej przez Szkolny Związek Sportowy na stronie <http://www.wszs.szczecin.internetdsl.pl>, jako podsumowanie współzawodnictwa sportowego w roku szkolnym 2017/2018.

2.1. Wojewódzkie Igrzyska Dzieci – (WID) - szkoły podstawowe

Tabela 25. Wojewódzkie Igrzyska Dzieci

Lp.	Nazwa zawodów/dyscypliny	Szkoła	Osiągnięcia
1.	Mini Piłka Siatkowa dziewcząt	Szkoła Podstawowa nr 18	III miejsce
2.	Mini Koszykówka dziewcząt	Szkoła Podstawowa nr 10	II miejsce
3.	Mini Piłka Siatkowa chłopców	Katolicka Szkoła Podstawowa	III miejsce
4.	Mini Koszykówka chłopców	Szkoła Podstawowa nr 17	II miejsce
5.		Szkoła Podstawowa nr 3	III miejsce
6.	Tenis Stołowy drużynowo chł.	Szkoła Podstawowa nr 18	II miejsce
7.	Pływanie drużynowo dziewcząt	Sportowa Szkoła Podstawowa nr 1	I miejsce
8.	Pływanie drużynowo chłopców	Sportowa Szkoła Podstawowa nr 1	I miejsce
9.	Biegi przełajowe	Szkoła podstawowa nr 5	II miejsce

W klasyfikacji łącznej szkół w ramach Wojewódzkich Igrzysk Dzieci, koszalińskie szkoły zajęły następujące miejsca (na 305 sklasyfikowanych szkół):

- Szkoła Podstawowa nr 18 – 8 miejsce,
- Szkoła Podstawowa nr 17 – 15 miejsce,
- Szkoła Podstawowa nr 7 – 18 miejsce,
- Sportowa Szkoła Podstawowa nr 1 – 21 miejsce,
- Szkoła Podstawowa nr 5 – 29 miejsce.

Gmina Miasto Koszalin w Wojewódzkich Igrzyskach Dzieci zajęła ponownie 3 miejsce na 21 sklasyfikowanych powiatów.

2.2. Wojewódzkie Igrzyska Młodzieży Szkolnej (WIMS)

Tabela 26. Wojewódzkie Igrzyska Młodzieży Szkolnej

Lp.	Nazwa zawodów/dyscypliny	Szkoła	Osiągnięcia
1.	Piłka Ręczna dziewcząt	Gimnazjum nr 4	II miejsce
2.		Szkoła Podstawowa nr 23	III miejsce
3.	Piłka Siatkowa dziewcząt	Gimnazjum nr 9	II miejsce
4.	Koszykówka dziewcząt	Gimnazjum nr 6	I miejsce
5.	Piłka Ręczna chłopców	Szkoła Podstawowa nr 23	III miejsce
6.	Koszykówka chłopców	Gimnazjum nr 6	I miejsce
7.	Indywidualnie pchnięcie kulą chłopców	Sportowa Szkoła Podstawowa nr 1	I miejsce
8.	Skok w dal chłopców	Sportowe Gimnazjum nr 1	III miejsce
9.	Rzut oszczepem chłopców	Sportowa Szkoła Podstawowa nr 1	I miejsce
10.	Rzut oszczepem dziewcząt	Sportowa Szkoła Podstawowa nr 1	II miejsce
11.	Indywidualnie bieg na 100 m chłopców	Sportowa Szkoła Podstawowa nr 1	II miejsce
12.	Indywidualnie bieg na 300 m chłopców	Sportowa Szkoła Podstawowa nr 1	I miejsce
13.	Pływanie drużynowe dziewcząt	Sportowa Szkoła Podstawowa nr 1	I miejsce
14.	Pływanie drużynowe chłopców	Sportowa Szkoła Podstawowa nr 1	I miejsce

W klasyfikacji łącznej szkół w ramach Wojewódzkich Igrzysk Młodzieży Szkolnej, koszalińskie szkoły zajęły następujące miejsca (na 305 sklasyfikowanych szkół):

- Sportowa Szkoła Podstawowa nr 1 – 11 miejsce,

- Gimnazjum nr 6 – 17 miejsce,
- Szkoła Podstawowa nr 18 – 24 miejsce,
- Szkoła Podstawowa nr 23 – 27 miejsce.

Gmina Miasto Koszalin w Wojewódzkich Igrzyskach Młodzieży Szkolnej zajęła 4 miejsce na 21 sklasyfikowanych powiatów.

2.3. Wojewódzka Licealiada (WL) – szkoły ponadgimnazjalne

Tabela 27. Wojewódzka Licealiada

Lp.	Nazwa zawodów/dyscypliny	Szkoła	Osiągnięcia
1.	Piłka Ręczna dziewcząt	VI Liceum Ogólnokształcące	III miejsce
2.	Koszykówka dziewcząt	V Liceum Ogólnokształcące	II miejsce
3.	Piłka Ręczna chłopców	V Liceum Ogólnokształcące	II miejsce
4.	Koszykówka chłopców	V Liceum Ogólnokształcące	II miejsce
5.	Tenis Stołowy drużynowy chłopców	I Liceum Ogólnokształcące	II miejsce
6.	Indywidualnie Pchnięcie Kulą juniorów chłopców	Zespół Szkół nr 7	III miejsce
7.	Sztafetowe Biegi Przełajowe chłopców	VI Liceum Ogólnokształcące	II miejsce
8.	Indywidualnie bieg na 100 m kobiet	I Liceum Ogólnokształcące	II miejsce

W klasyfikacji łącznej szkół w ramach Wojewódzkiej Licealiady, koszalińskie szkoły zajęły następujące miejsca (na 127 sklasyfikowanych szkół):

- I Liceum Ogólnokształcące – 5 miejsce,
- V Liceum Ogólnokształcące – 10 miejsce,
- VI Liceum Ogólnokształcące – 11 miejsce,
- II Liceum Ogólnokształcące – 38 miejsce.

Gmina Miasto Koszalin w Wojewódzkiej Licealiadzie zajęła 2 miejsce na 20 sklasyfikowanych powiatów.

VI. Dodatkowa oferta edukacyjna

1. Zajęcia pozalekcyjne realizowane w szkołach w 2017

Informacja dotycząca realizacji zajęć pozalekcyjnych obejmuje rok 2017 ze względu na sposób finansowania danych zajęć. Środki budżetowe przyznawane są szkołom na każdy rok budżetowy, więc sprawozdania z realizacji tych zajęć obejmują również rok budżetowy. W szkołach finanse na ten cel dzielone są pomiędzy drugim półroczem jednego roku szkolnego i pierwszym półroczem kolejnego roku szkolnego, w przypadku roku 2017, są to: II semestr roku szkolnego 2016/2017 i I semestr roku szkolnego 2017/2018. Zajęcia pozalekcyjne realizowane są we wszystkich szkołach, dla których organem prowadzącym jest Gmina Miasto Koszalin.

Zajęcia pozalekcyjne są ujmowane jako wspomaganie wszechstronnego rozwoju dzieci, są one organizowane zazwyczaj po lekcjach najczęściej na terenie szkoły przez nauczycieli. Wspomagają one proces wychowania, oraz pomogą uczniom rozwijać pasje, zdolności, które wykorzystają w dorosłym życiu. Zajęcia pozalekcyjne są dodatkową i dobrowolną formą pracy wychowawczej, która niesie za sobą takie korzyści jak:

- kształtowanie osobowości dziecka,
- rozwijanie jego zainteresowań,
- spędzenie wolnego czasu z przyjaciółmi,

- zabawa i rozrywka.

Ponadto zajęcia pozalekcyjne wspomagają rodziców w opiece nad dziećmi, i tych, którzy mają wydłużony czas pracy i tych, którzy mają kłopoty w realizacji zadań opiekuńczych i wychowawczych.

Jednym z zadań szkoły jest umożliwianie rozwijania umiejętności, zainteresowań oraz talentów uczniów wszystkich typów szkół i wszystkich poziomów nauczania. Zajęcia pozalekcyjne są jedną z form, dzięki którym zadania te są realizowane. Najlepsze efekty pracy z uczniami osiągnane są podczas dodatkowych zajęć, w małych grupach, kiedy realizacja podstawy programowej i programu nauczania nie jest priorytetem.

Oprócz zajęć rozwijających umiejętności intelektualne uczniów ważne jest też zadbanie o rozwój

w różnych dyscyplinach sportu. Osiągnięcia i sukcesy w sporcie na arenie ogólnopolskiej, a nawet międzynarodowej oczekiwane są przez szkoły i kluby sportowe. Aby uczniowie mieli szanse rozwijanie umiejętności sportowych organizowane są również sportowe zajęcia pozalekcyjne. Z budżetu miasta corocznie przeznaczane są środki finansowe na realizację zajęć pozalekcyjnych w szkołach, które w 2017 roku zostały zrealizowane w następujący sposób:

Lp.	Zadanie	Kwota
1.	Zajęcia pozalekcyjne realizowane w szkołach podstawowych i gimnazjach.	265 227 zł
2.	Zajęcia pozalekcyjne realizowane w szkołach podstawowych i gimnazjach ujęte w arkuszach organizacyjnych szkół	199 800 zł
3.	Zajęcia przygotowujące uczniów gimnazjów do egzaminów zewnętrznych	12 682 zł
4.	Zajęcia pozalekcyjne realizowane w szkołach ponadpodstawowych / ponadgimnazjalnych i placówkach o charakterze specjalnym.	223 752 zł
5.	Zajęcia pozalekcyjne realizowane w szkołach ponadpodstawowych / ponadgimnazjalnych i placówkach o charakterze specjalnym ujęte w arkuszach organizacyjnych szkół	48 200 zł
6.	Zajęcia przygotowujące uczniów szkół ponadpodstawowych/ ponadgimnazjalnych i specjalnych do egzaminów zewnętrznych	34 023 zł
7.	Nauka pływania uczniów klas III oraz doskonalenia pływania uczniów klas VI	1 234 850 zł
8.	Treningi klas pływackich Sportowej Szkoły Podstawowej nr 1.	1 453 047 zł
	Razem:	3 471 581 zł
9.	Zajęcia pozalekcyjne realizowane w Pałacu Młodzieży w Koszalinie	724 000 zł
	Razem:	4 195 581 zł

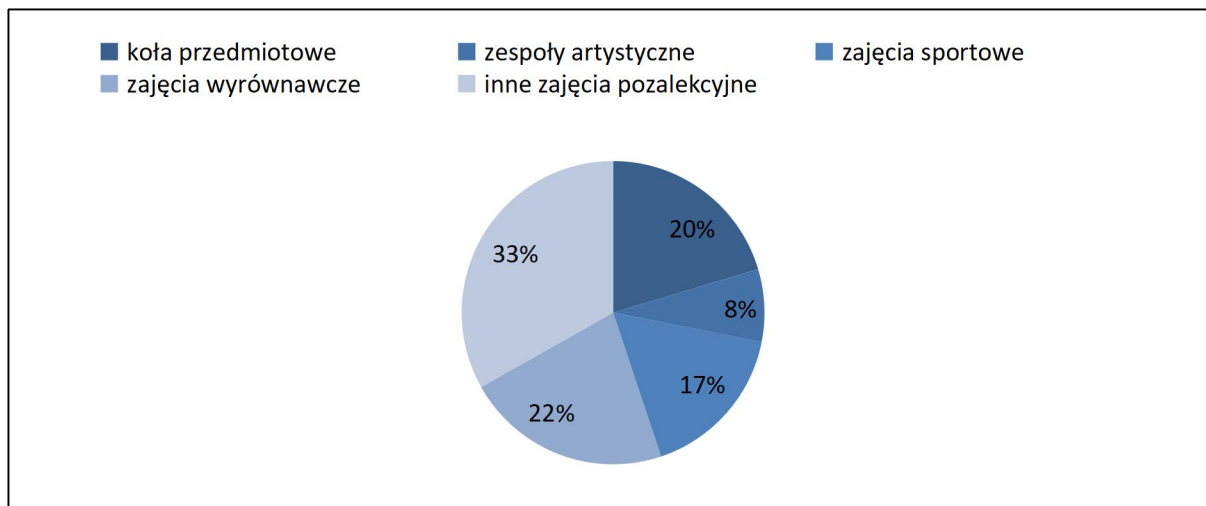
Szkoły systematycznie prowadzą analizy zapotrzebowania na zajęcia dodatkowe. Zapotrzebowanie to jest uwzględniane przy planowaniu zajęć dodatkowych, w planowaniu tym uwzględnia się również możliwości finansowe i organizacyjne szkoły, w tym: kwalifikacje nauczycieli i ich zaangażowanie, wyposażenie, liczbę sal lekcyjnych i gimnastycznych itp. Uczniowie chętnie uczestniczą w zajęciach pozalekcyjnych. Jednakże w zdecydowanie większym stopniu w szkołach podstawowych niż w szkołach gimnazjalnych i ponadpodstawowych/ponadgimnazjalnych.

W roku 2017 w szkołach przeprowadzono łącznie 41 344 godziny zajęć pozalekcyjnych z czego:

- 20% stanowiły koła przedmiotowe,
- 8% stanowiły zespoły artystyczne,
- 17% stanowiły zajęcia sportowe,
- 22% stanowiły zajęcia wyrównawcze,
- 33% stanowiły inne zajęcia pozalekcyjne.

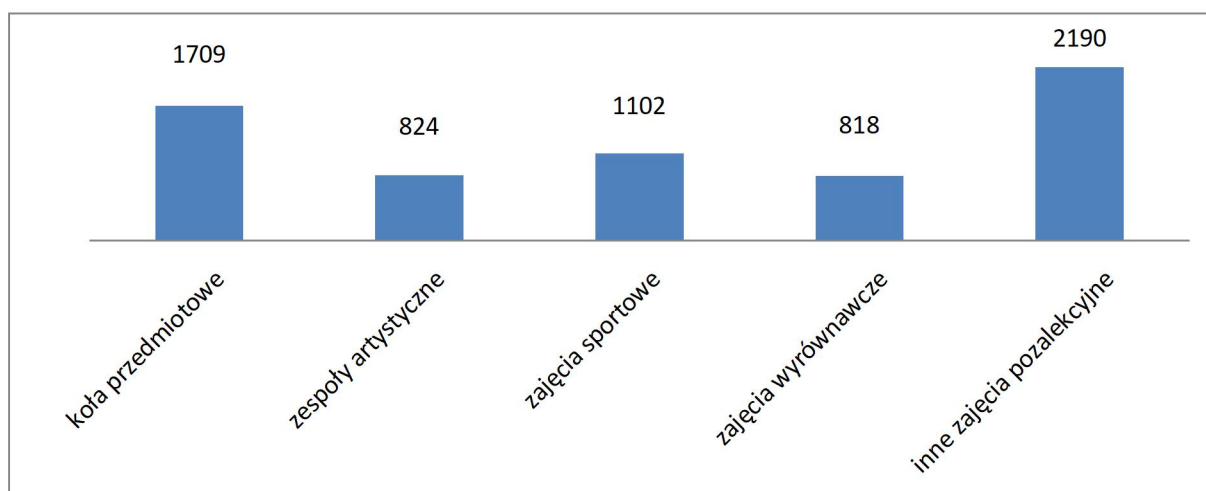
W odniesieniu do roku poprzedniego zaobserwować można znaczny spadek ilości zrealizowanych zajęć pozalekcyjnych o ponad 38%.

Wykres 16. Zajęcia pozalekcyjne realizowane w koszalińskich szkołach w 2017 roku z podziałem na grupy zajęć



W roku 2017 z zajęć pozalekcyjnych skorzystało łącznie 6643 uczniów koszalińskich szkół dla których organem prowadzącym jest Gmina Miasto Koszalin. Wykres poniżej prezentuje udział uczniów w poszczególnych rodzajach zajęć pozalekcyjnych:

Wykres 17. Udział uczniów koszalińskich szkół w zajęciach pozalekcyjnych w 2017 roku

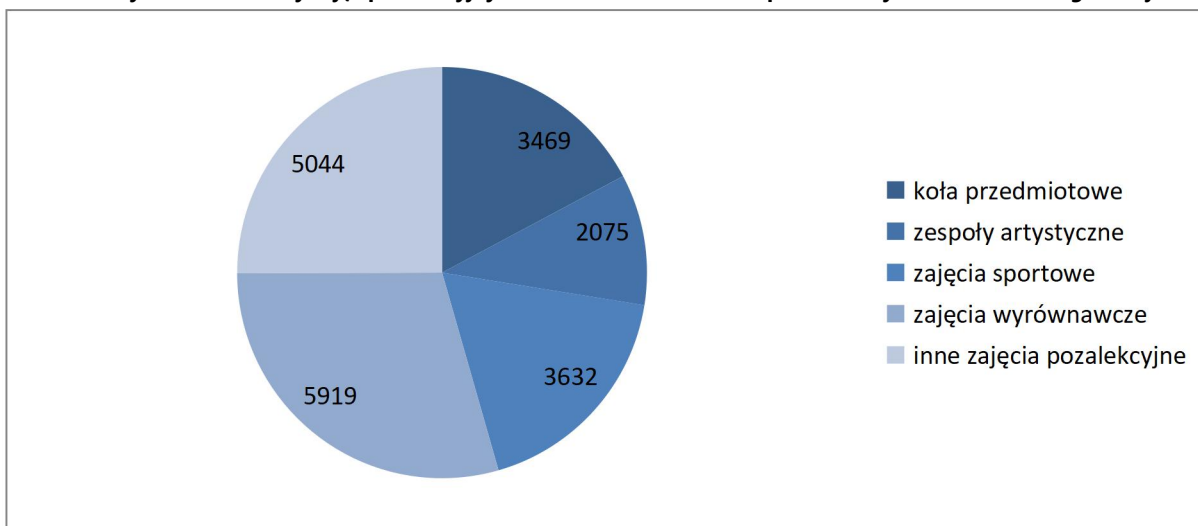


1.1. Zajęcia pozalekcyjne w szkołach podstawowych

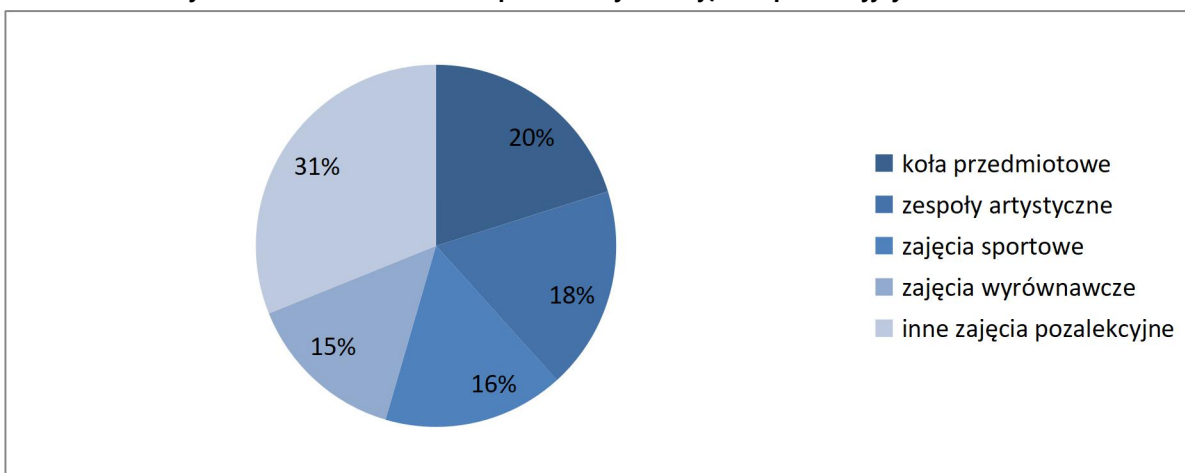
Analizę realizacji zajęć pozalekcyjnych przeprowadzono z uwzględnieniem poziomów edukacyjnych. Na najniższym poziomie edukacyjnym tj. w szkołach podstawowych uczniowie uczestniczą w zajęciach pozalekcyjnych najliczniej. Ponad 48% wszystkich zrealizowanych godzin zajęć pozalekcyjnych to godziny przeprowadzone w szkołach podstawowych. Realizacja zajęć pozalekcyjnych w koszalińskich podstawówkach w roku 2017 przedstawia się następująco:

- 3 469 godzin przeznaczono na koła przedmiotowe,
- 2 075 godzin na zespoły artystyczne,
- 3 632 godzin na zajęcia sportowe,
- 5 919 godziny na zajęcia wyrównawcze,
- 5 044 godziny na inne proponowane zajęcia.

Wykres 18. Godziny zajęć pozalekcyjnych realizowane w szkołach podstawowych w 2017 roku wg rodzaju



Wykres 19. Udział uczniów szkół podstawowych w zajęciach pozalekcyjnych w 2017 roku

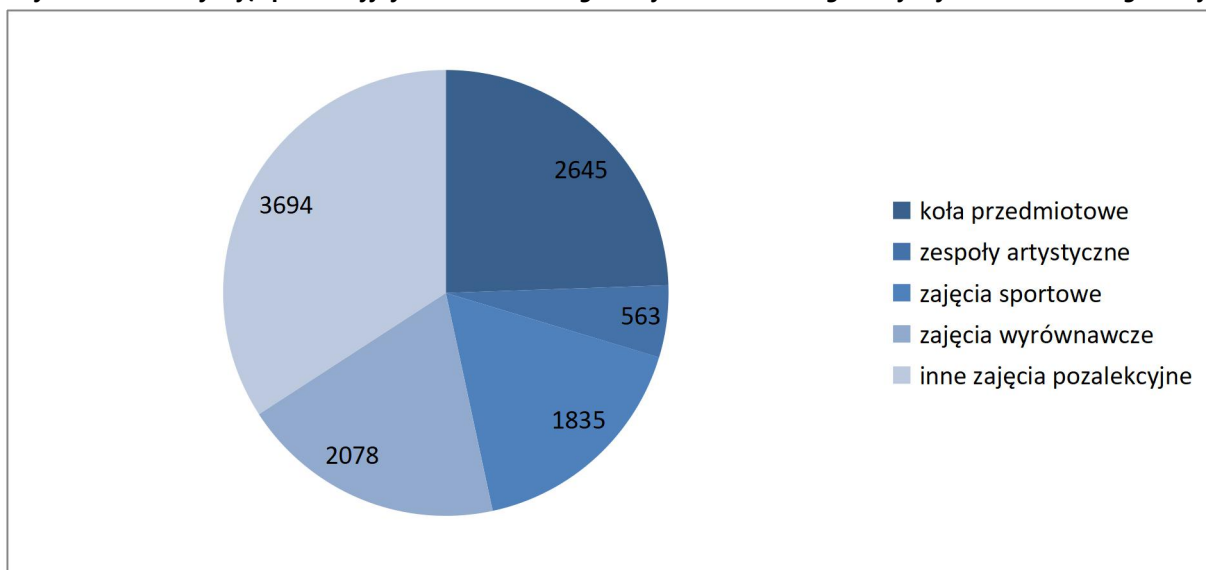


1.2. Zajęcia pozalekcyjne w gimnazjach i oddziałach gimnazjalnych

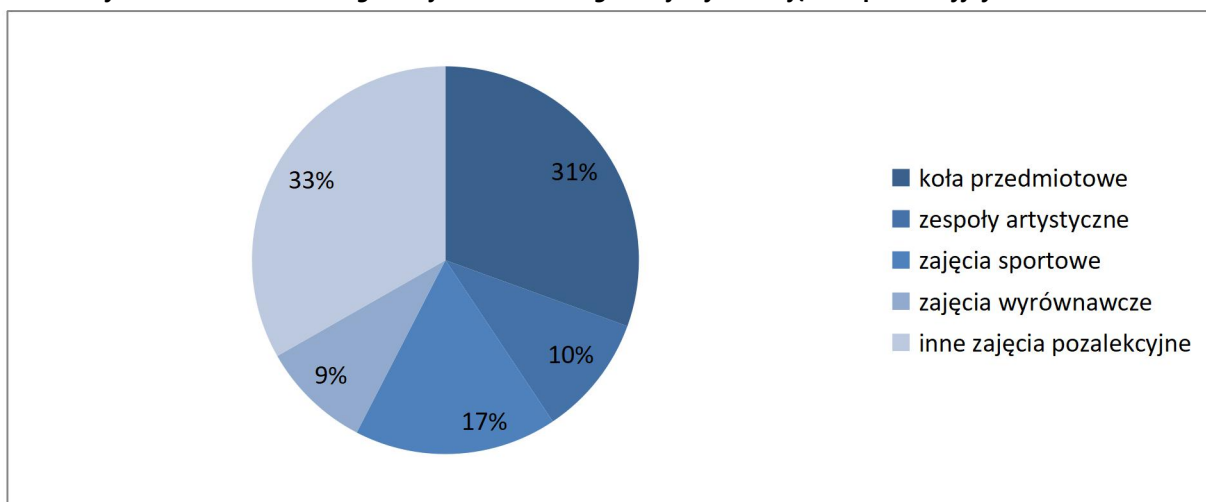
Ponad 26 % wszystkich godzin zajęć pozalekcyjnych zrealizowano w szkołach gimnazjalnych. Realizacja zajęć pozalekcyjnych w gimnazjach i oddziałach gimnazjalnych funkcjonujących w innych typach szkół prowadzonych przez Gminę Miasto Koszalin w roku 2017 przedstawia się następująco:

- 2 645 godzin przeznaczono na koła przedmiotowe,
- 563 godzin na zespoły artystyczne,
- 1 835 godzin na zajęcia sportowe,
- 2 078 godziny na zajęcia wyrównawcze,
- 3 694 godziny na inne proponowane zajęcia.

Wykres 20. Godziny zajęć pozalekcyjnych realizowane w gimnazjach i oddziałach gimnazjalnych w 2017 roku wg rodzaju



Wykres 21. Udział uczniów gimnazjów i oddziałów gimnazjalnych w zajęciach pozalekcyjnych w 2017 roku

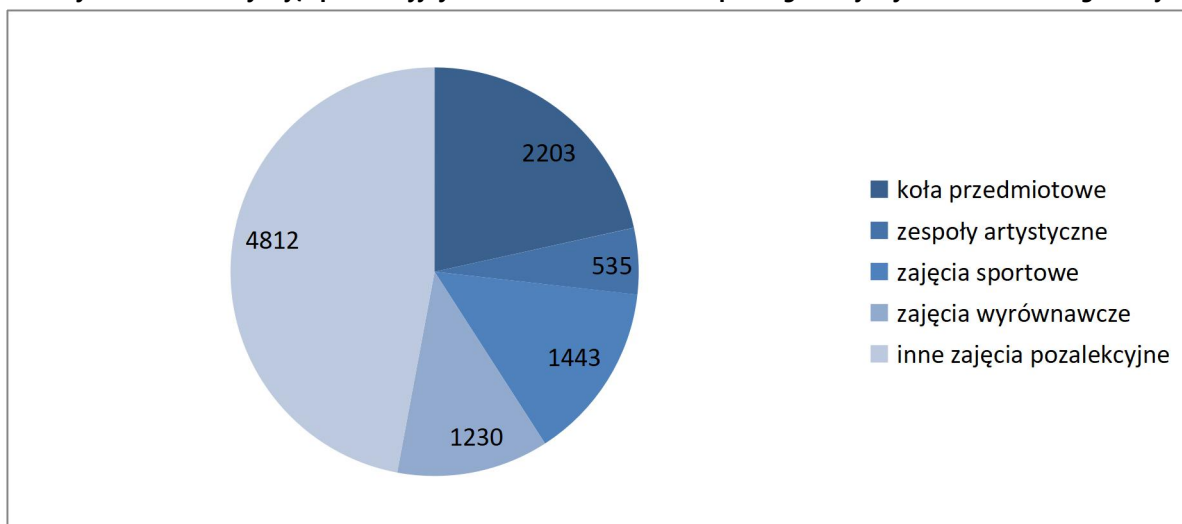


1.3. Zajęcia pozalekcyjne w szkołach ponadpodstawowych /ponadgimnazjalnych i placówkach o charakterze specjalnym

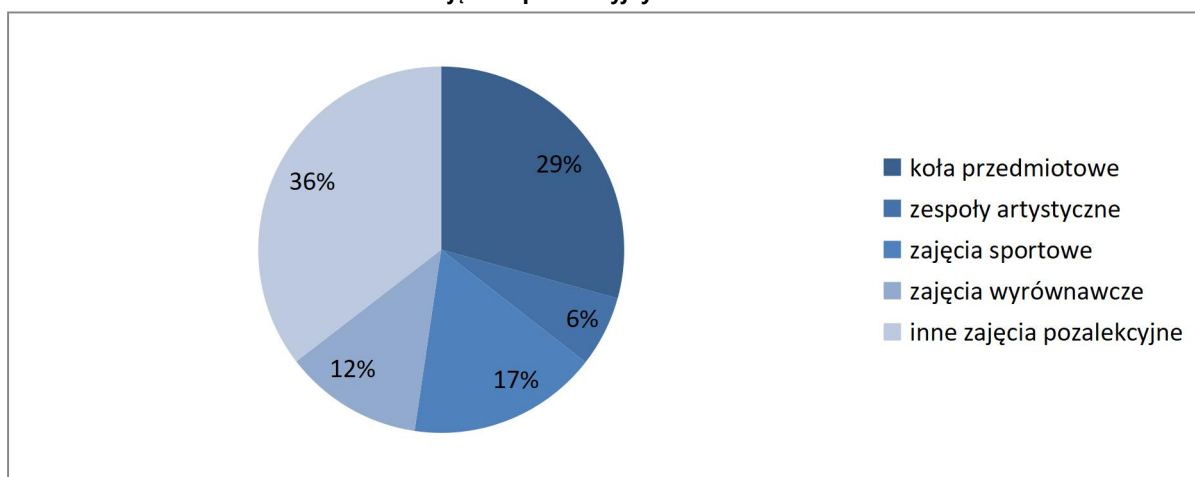
Na poziomie szkół ponadpodstawowych/ponadgimnazjalnych oraz w placówkach o charakterze specjalnym w 2017 roku zrealizowano 10223 godzin zajęć pozalekcyjnych. Realizacja zajęć pozalekcyjnych w koszalińskich szkołach ponadpodstawowych/ ponadgimnazjalnych i specjalnych przedstawia się następująco:

- 2 203 godziny przeznaczono na koła przedmiotowe,
- 535 godzin na zespoły artystyczne,
- 1 443 godziny na zajęcia sportowe,
- 1 230 godzin na zajęcia wyrównawcze,
- 4 812 godzin na inne proponowane zajęcia.

Wykres 22. Godziny zajęć pozalekcyjnych realizowane w szkołach ponadgimnazjalnych w 2017 roku wg rodzaju



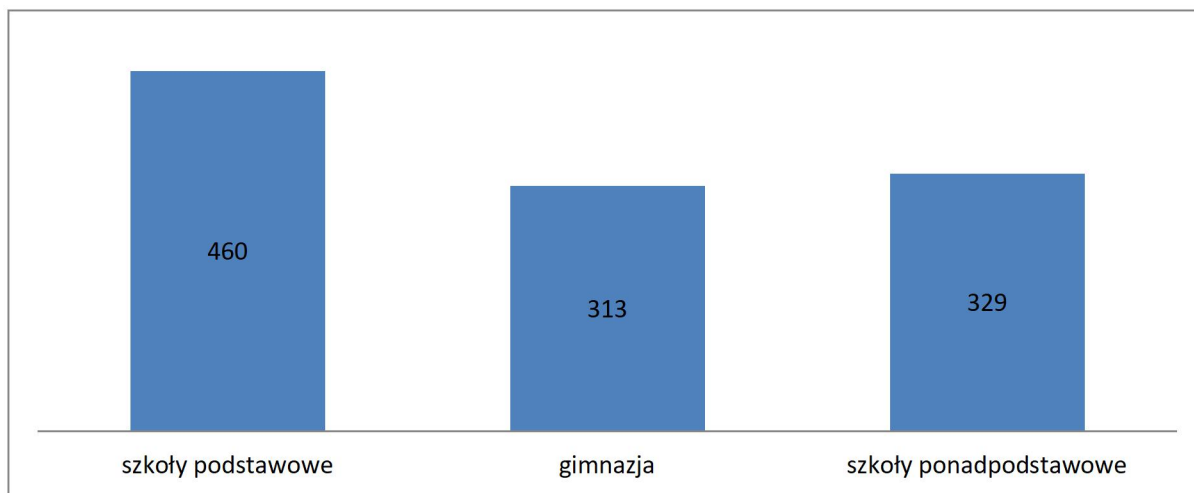
Wykres 23. Udział uczniów szkół ponadpodstawowych/ponadgimnazjalnych i specjalnych w zajęciach pozalekcyjnych w 2017 roku



2. Zajęcia sportowe

Niezwykle ważną rolę w wychowaniu fizycznym uczniów pełnią pozalekcyjne zajęcia sportowe. Prowadzone są na wszystkich poziomach nauczania, zarówno w szkołach podstawowych, gimnazjalnych jak również ponadpodstawowych/ponadgimnazjalnych. Mogą być doskonałą okazją do skuteczniejszego integrowania i aktywizowania społeczności szkolnej. Dają one uczniom możliwość spędzania aktywnie wolnego czasu. Pozalekcyjne zajęcia sportowe cieszyły się i cieszą dużym zainteresowaniem wśród uczniów. Duży wybór dyscyplin w jakich mogą być realizowane zajęcia oraz dobrze wykwalifikowana kadra nauczycieli zapewnia ich wysoki poziom. Uczniowie mogą rozwijać zainteresowania w piłce nożnej, piłce ręcznej, koszykówce, pływaniu, lekkiej atletyce, piłce siatkowej, tenisie stołowym, szachach. W ofertach szkół znalazły się również zajęcia ruchowe skierowane do uczniów z problemem nadwagi jak również liczne zajęcia ruchowe bez określenia dyscypliny sportowej. Ilość uczniów, którzy brali udział w dodatkowych zajęciach sportowych to 1 102 uczniów i jest ona zbliżona do tej z poprzedniego roku.

Wykres 24. Liczba uczniów biorących udział w zajęciach sportowych w 2017 roku wg typów szkół



Ilość uczniów biorących udział w roku 2017 w zajęciach sportowych na poszczególnych etapach edukacyjnych jest zbliżona do roku poprzedniego.

W podziale na dyscypliny sportowe, udział w zajęciach sportowych wyglądał następująco:

1. Piłka nożna – 160 uczniów,
2. Piłka koszykowa – 145 uczniów,
3. Piłka siatkowa – 233 uczniów,
4. Piłka ręczna – 202 uczniów,
5. Szachy – 42 uczniów,
6. SKS (inne dyscypliny) – 320 uczniów.

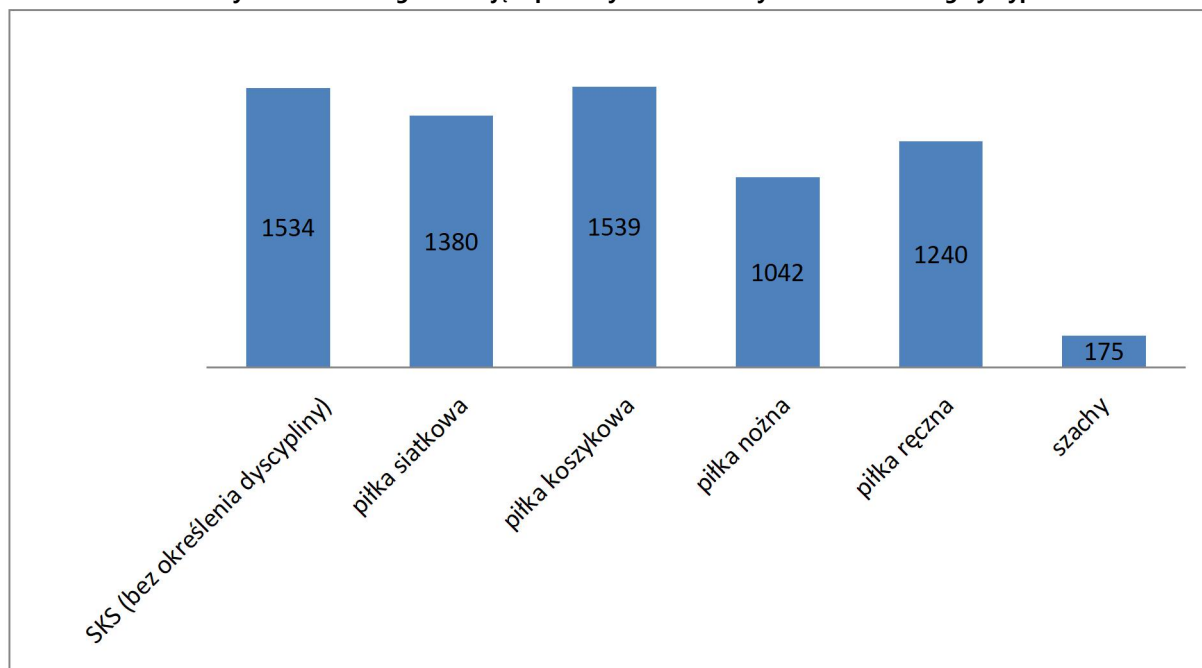
Porównanie powyższych danych z danymi z roku 2016 wskazuje na znaczny wzrost zainteresowania piłką ręczną i szachami. Liczba uczestników zajęć sportowych z pozostałych dyscyplin sportowych pozostała na tym samym poziomie.

W 2017 roku zrealizowano łącznie 6 910 godzin zajęć sportowych.

a) w podziale na dyscypliny sportowe:

- Piłka nożna – 1 042 godzin,
- Piłka koszykowa – 1 539 godzin,
- Piłka siatkowa – 1 380 godzin,
- Piłka ręczna – 1 240 godzin,
- Szachy – 175 godzin,
- SKS – 1 534 godzin.

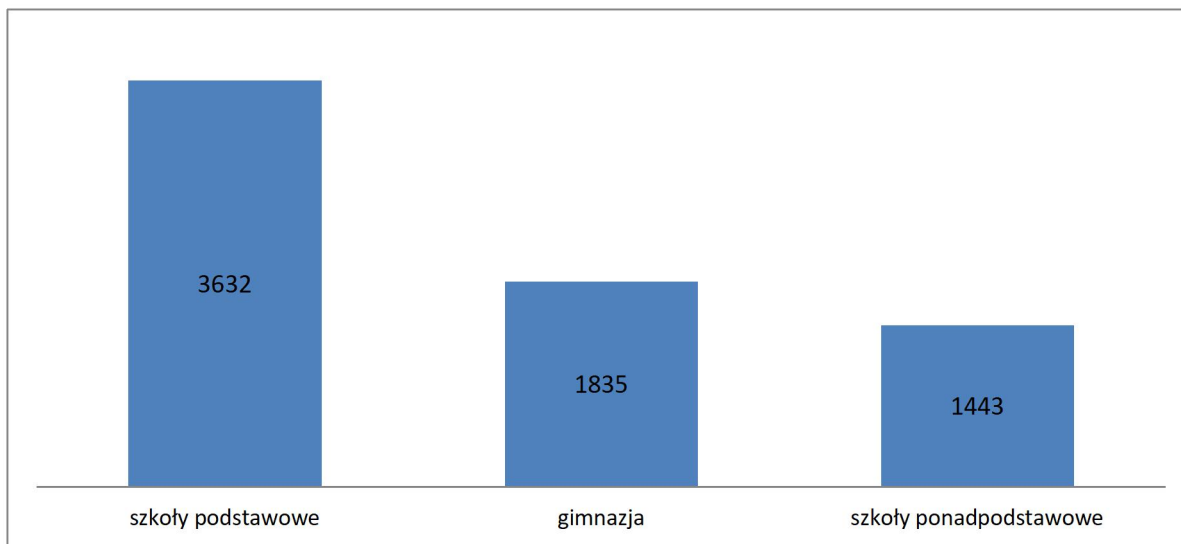
Wykres 25. Liczba godzin zajęć sportowych realizowanych w 2017 roku wg dyscyplin



b) w podziale na typy szkół

- Szkoły podstawowe – 3 632 godzin,
- Gimnazja i oddziały gimnazjalne – 1 835 godzin,
- Szkoły ponadpodstawowe/ponadgimnazjalne i specjalne – 1 443 godzin.

Wykres 26. Liczba godzin zajęć sportowych realizowanych w szkołach w 2017 roku wg typów szkół



Zajęcia sportowe, w których uczestniczą uczniowie koszalińskich szkół prowadzone były przez nauczycieli wychowania fizycznego i trenerów. Szkoły w organizacji sportowych zajęć pozalekcyjnych współpracują z klubami sportowymi do których należą: MKS „ŻAK”, AZS „Politechnika Koszalin”, UKS „Jedność”, Energa AZS Koszalin, UKS „BRONEK”, MKS „Przylesie”, UKS 16, UKS SP18, KS „Gwardia”, MKS „Bałtyk”, MKS „Znicz” Koszalin, UKS KUKS.

VII. Szkolnictwo niepubliczne

1. Prowadzenie ewidencji szkół i placówek niepublicznych

Zgodnie z art. 168 ust. 1 ustawy z dnia 14 grudnia 2016 r. - Prawo oświatowe osoby prawne i fizyczne mogą zakładać szkoły i placówki niepubliczne po uzyskaniu wpisu do ewidencji prowadzonej przez jednostkę samorządu terytorialnego obowiązana do prowadzenia odpowiedniego typu publicznych szkół i placówek.

Do założenia niepublicznej szkoły lub placówki wymagany jest wpis do ewidencji, którego prowadzenie należy do zadań przypisanych przez ustawę prezydentowi miasta (organowi ewidencyjnemu). Ewidencję szkół i placówek poszczególnych typów i rodzajów prowadzą jednostki samorządu, do których zadań własnych należy prowadzenie tychże szkół i placówek zgodnie z art. 11 ustawy – Prawo oświatowe. A zatem Gmina Miasto Koszalin dokonuje wpisu do ewidencji niepublicznych szkół i placówek w następującym zakresie (według podziału):

- gminy: dla przedszkoli, w tym integracyjnych oraz specjalnych, innych form wychowania przedszkolnego, szkół podstawowych, gimnazjów,
- powiatu: szkół podstawowych specjalnych, gimnazjów specjalnych, szkół ponadgimnazjalnych, w tym specjalnych, szkół sportowych i mistrzostwa sportowego, placówek oświatowo-

wychowawczych, placówek kształcenia ustawicznego, placówek kształcenia praktycznego, ośrodków dokształcania i doskonalenia zawodowego, poradni psychologiczno-pedagogicznych i innych poradni specjalistycznych, młodzieżowych ośrodków 1) wychowawczych, młodzieżowych ośrodków 2) socjoterapii, specjalnych ośrodków szkolno-wychowawczych, specjalnych ośrodków wychowawczych, ośrodków rewalidacyjno-wychowawczych, burs szkolnych i domów wczasów dziecięcych.

Art. 168 ust. 4 ustawy – Prawo oświatowe określa dane jakie powinny być zawarte w zgłoszeniu do ewidencji:

- 1) oznaczenie osoby zamierzającej prowadzić szkołę lub placówkę, jej miejsca zamieszkania lub siedziby;
- 2) określenie odpowiednio typu i rodzaju szkoły lub placówki oraz daty rozpoczęcia jej funkcjonowania, a w przypadku szkoły prowadzącej kształcenie zawodowe – nazw zawodów, w jakich szkoła będzie kształcić, zgodnych z nazwami zawodów występujących w klasyfikacji zawodów szkolnictwa zawodowego, o której mowa w art. 46 ust. 1, lub klasyfikacji zawodów i specjalności ustalonej na potrzeby rynku pracy przez ministra właściwego do spraw pracy;
- 3) wskazanie miejsca prowadzenia szkoły lub placówki oraz informację o warunkach lokalowych zapewniających:
 - a) możliwość prowadzenia zajęć dydaktyczno-wychowawczych,
 - b) realizację innych zadań statutowych,
 - c) w przypadku szkoły prowadzącej kształcenie zawodowe – możliwość realizacji praktycznej nauki zawodu,
 - d) bezpieczne i higieniczne warunki nauki i pracy, spełniające wymagania określone w przepisach w sprawie bezpieczeństwa i higieny w publicznych i niepublicznych szkołach i placówkach, przepisach o ochronie środowiska, przepisach o Państwowej Inspekcji Sanitarnej, przepisach techniczno-budowlanych i przepisach o ochronie przeciwpożarowej; spełnienie tych wymagań potwierdza się przez dołączenie do zgłoszenia odpowiednio pozytywnej opinii właściwego państwowego powiatowego inspektora sanitarnego oraz pozytywnej opinii komendanta powiatowego (miejskiego) Państwowej Straży Pożarnej;
- 4) statut szkoły lub placówki;
- 5) dane dotyczące kwalifikacji pracowników pedagogicznych i dyrektora, przewidzianych do zatrudnienia w szkole lub placówce;
- 6) zobowiązanie do przestrzegania wymagań określonych w:
 - a) art. 14 ust. 3 – w przypadku szkoły podstawowej, a także szkoły ponadpodstawowej, której z dniem rozpoczęcia działalności mają być nadane uprawnienia szkoły publicznej,
 - b) art. 14 ust. 4 – w przypadku szkoły artystycznej realizującej kształcenie ogólne, której z dniem rozpoczęcia działalności mają być nadane uprawnienia szkoły publicznej;
- 7) dane niezbędne do wpisania szkoły lub placówki do krajowego rejestru urzędowego podmiotów gospodarki narodowej.

W ewidencji niepublicznych szkół i placówek prowadzonej przez Gminę Miasto Koszalin widnieje następująca ilość wpisów:

- przedszkola – 18,
- szkoły – 228,
- ośrodek rehabilitacyjno-edukacyjno-wychowawczy – 1,
- specjalistyczna poradnia psychologiczno-pedagogiczna – 3,
- placówki kształcenia ustawicznego – 93.

Tabela 28. Liczba wpisów do ewidencji niepublicznych szkół i placówek oświatowych prowadzonych przez Gminę Miasto Koszalin za okres od 1.09.2016 do 31.08.2018

Wyszczególnienie	Zakres	Szkoły	Przedszkola	Placówki ustawiczne
------------------	--------	--------	-------------	---------------------

Według stanu na dzień 31.08.2016 r.	Jednostki wpisane do ewidencji	5	-	1
	Jednostki wykreślone z ewidencji	10	-	1
	Zmiany w zaświadczeniach jednostek wpisanych do ewidencji	25	1	1
Według stanu na dzień 31.08.2017 r.	Jednostki wpisane do ewidencji	1	1	1
	Jednostki wykreślone z ewidencji	6	-	-
	Zmiany w zaświadczeniach jednostek wpisanych do ewidencji	28	3	4
Według stanu na dzień 31.08.2018 r.	Jednostki wpisane do ewidencji	5	3	3
	Jednostki wykreślone z ewidencji	9	-	1
	Zmiany w zaświadczeniach jednostek wpisanych do ewidencji	34	12	5

Dodatkowo w okresie od września 2017 roku do 31 sierpnia 2018 roku zostały wydane 2 decyzje o odmowie wpisu do ewidencji.

Gmina Miasto Koszalin w 2018 roku dotuje 55 niepubliczne jednostki oświatowe, w tym:

- 6 szkół podstawowych, w tym 1 szkoła podstawowa specjalna,
- 1 oddział przedszkolny przy szkole podstawowej,
- 13 przedszkoli, w tym 1 przedszkole specjalne,
- 4 gimnazja, w tym 1 gimnazjum dla dorosłych,
- 7 liceów ogólnokształcących dla młodzieży i dorosłych,
- 16 szkół zawodowych dla młodzieży i dorosłych,
- 1 ośrodek rehabilitacyjno-edukacyjno-wychowawczy,
- 7 placówek, które prowadzą wczesne wspomaganie rozwoju dziecka.

Poniższa tabela przedstawia średnią liczbę uczniów, słuchaczy i wychowanków uczęszczających do niepublicznych przedszkoli, szkół i placówek oświatowych dotowanych przez Gminę Miasto Koszalin w latach 2016 – 2018.

Tabela 29. Średnią liczbę uczniów, słuchaczy i wychowanków uczęszczających do niepublicznych przedszkoli, szkół i placówek oświatowych dotowanych przez Gminę Miasto Koszalin w latach 2016 – 2018

Lp.	Rozdziały	2016	2017	2018
1.	szkoły podstawowe	352	329	364
2.	szkoła podstawowa specjalna	9	10	10
3.	oddziały przedszkolne przy szkołach podstawowych	21	16	0
4.	przedszkola	513	706	813
5.	przedszkola specjalne	23	23	24
6.	gimnazja	92	106	74

7.	licea ogólnokształcące dla młodzieży i dorosłych	690	724	689
8.	szkoły zawodowe dla młodzieży i dorosłych	1 213	1 141	1 069
9.	placówki, które prowadzą wczesne wspomaganie rozwoju dziecka	84	105	110
10.	ośrodek rehabilitacyjno-edukacyjno-wychowawczy	56	61	61
Ogółem:		3 053	3 221	3 214

2. Udzielanie dotacji

Przekazywanie dotacji odbywa się na podstawie ustawy z dnia 27 października 2017 roku o finansowaniu zadań oświatowych. dotacje dla niepublicznych przedszkoli przysługują w wysokości równej 75% podstawowej kwoty dotacji dla przedszkoli, z tym, że na ucznia niepełnosprawnego w wysokości nie niższej niż kwota przewidziana na takiego ucznia niepełnoprawnego przedszkola w części oświatowej subwencji ogólnej dla gminy.

Dotacje dla niepublicznych szkół o uprawnieniach szkół publicznych, w których realizowany jest obowiązek szkolny lub nauki (szkoły podstawowe, gimnazja, szkoły ponadgimnazjalne/ponadpodstawowe dla młodzieży) przysługują na każdego ucznia w wysokości równej kwocie przewidzianej na takiego ucznia w części oświatowej subwencji ogólnej dla jednostki samorządu terytorialnego. Natomiast dotacje dla niepublicznych szkół o uprawnieniach szkół publicznych, w których nie jest realizowany obowiązek szkolny lub obowiązek nauki (szkoły ponadgimnazjalne/ponadpodstawowe dla dorosłych) otrzymują na każdego ucznia uczestniczącego w co najmniej 50% obowiązkowych zajęć edukacyjnych w danym miesiącu dotację z budżetu samorządu terytorialnego, w wysokości równej kwocie przewidzianej na takiego ucznia w części oświatowej subwencji ogólnej dla jednostki samorządu terytorialnego.

Zasady udzielania dotacji przez Gminę Miasto Koszalin niepublicznym przedszkolom, szkołom i placówkom oświatowym określa podjęta uchwała nr XXXIX/573/2018 Rady Miejskiej w Koszalinie z dnia 22 stycznia 2018 roku w sprawie trybu udzielania i rozliczania przez Gminę Miasto Koszalin dotacji dla przedszkoli, innych form wychowania przedszkolnego, szkół i placówek oświatowych oraz trybu przeprowadzania kontroli prawidłowości ich pobrania i wykorzystania wydana na podstawie delegacji zawartej w art. 38 ustawy z dnia 27 października 2017 r. o finansowaniu zadań oświaty (Dz. U. z 2017 r. poz. 2203).

Tabela 30. Podział dotacji w latach 2016 – 2018

Lp.	Rozdziały	2016 rok	2017 rok	2018 rok
1.	80101 – szkoły podstawowe	2 110 000	2 338 000	2 450 000
2.	80102 – szkoły podstawowe specjalne	450 000	580 000	586 000
3.	80103 – oddział przedszkolny przy szkole podstawowej	44 000	36 970	0
4.	80104 – przedszkola	3 980 000	5 817 030	8 480 000
5.	80105 – przedszkola specjalne	1 050 000	1 191 000	1 270 000
6.	80110 – gimnazja	564 000	662 000	440 000
7.	80120 – licea ogólnokształcące	2 686 000	2 815 000	2 392 000
8.	80116 – szkoły policealne	0	0	3 790 000
	80117 – branżowe szkoły I i II stopnia	0	0	13 000
	80130 – szkoły zawodowe	3 900 000	3 650 000	27 000
9.	85404 – wczesne wspomaganie rozwoju dziecka	360 000	535 000	530 000
10.	85419 – ośrodek rewalidacyjno-edukacyjno-wychowawczy	2 820 000	3 145 000	3 370 000
Razem:		17 964 000	20 770 000	23 348 000

3. Szkoła publiczna prowadzona przez osobę prawną inną niż jednostka samorządu terytorialnego

Publiczne Technikum Informatyczne „Computer College” jest jedyną działającą na terenie Miasta Koszalina szkołą publiczną, prowadzoną przez osobę prawną inną niż jednostka samorządu terytorialnego. Szkoła ta funkcjonuje od 1 września 2007 roku.

Podstawę prawną udzielania dotacji przez Gminę Miasto Koszalin dla Publicznego Technikum Informatycznego „Computer College” stanowi ustawy z dnia 27 października 2017 roku o finansowaniu zadań oświatowych oraz uchwała nr XXXIX/573/2018 Rady Miejskiej w Koszalinie z dnia 22 stycznia 2018 roku w sprawie trybu udzielania i rozliczania przez Gminę Miasto Koszalin dotacji dla przedszkoli, innych form wychowania przedszkolnego, szkół i placówek oświatowych oraz trybu przeprowadzania kontroli prawidłowości ich pobrania i wykorzystania wydana na podstawie delegacji zawartej w art. 38 ustawy z dnia 27 października 2017 r. o finansowaniu zadań oświaty (Dz. U. z 2017 r. poz. 2203).

Poniższa tabela przedstawia średnią liczbę uczniów i podział dotacji w latach 2016 – 2018 - Publicznego Technikum Informatycznego „Computer College”.

Rok	Średnia liczba uczniów	Plan finansowy
2016 rok	77	678 800
2017 rok	78	765 000
2018 rok	82	765 000

4. Placówki kształcenia ustawicznego

Inną funkcję spełniają placówki kształcenia ustawicznego. Przez kształcenie ustawiczne należy rozumieć uzyskiwanie i uzupełnianie wiedzy ogólnej, umiejętności i kwalifikacji zawodowych w formach pozaszkolnych przez osoby, które ukończyły 18 rok życia. Placówki kształcenia ustawicznego i placówki kształcenia praktycznego mogą być publiczne i niepubliczne.

Od września 2012 roku istnieje możliwość uzyskania lub uzupełniania kwalifikacji zawodowych w formach pozaszkolnych m.in. na kwalifikacyjnych kursach zawodowych. Rodzaje form pozaszkolnych oraz warunki, organizację i tryb prowadzenia kształcenia ustawicznego w tych formach określa szczegółowo rozporządzenie Ministra Edukacji Narodowej z dnia 11 stycznia 2012 r. w sprawie kształcenia ustawicznego w formach pozaszkolnych. Aktywnych niepublicznych placówek kształcenia ustawicznego prowadzących wskazane kształcenie na terenie Miasta Koszalina i wpis do ewidencji niepublicznych szkół i placówek – placówek kształcenia ustawicznego jest 28.

5. Zapewnienie możliwości korzystania z wychowania przedszkolnego

Zgodnie z art. 22 ust. 4 ustawy z dnia 27 października 2017 r. o finansowaniu zadań oświatowych (Dz. U. z 2017 r. poz. 2203) Gmina, która nie zapewnia wszystkim dzieciom, którym ma obowiązek zapewnić możliwość korzystania z wychowania przedszkolnego, miejsca korzystania z wychowania przedszkolnego, jest obowiązana przeprowadzić otwarty konkurs ofert dla niepublicznych przedszkoli.

W związku z powyższym zobowiązani byliśmy do przeprowadzenia otwartego konkursu ofert na realizację zadania publicznego w zakresie zapewnienia dzieciom w wieku przedszkolnym zamieszkałym na terenie Miasta Koszalina możliwości korzystania z wychowania przedszkolnego w niepublicznych przedszkolach w roku szkolnym 2017/2018.

Na podstawie art. 13 ustawy z dnia 24 kwietnia 2003 r. o działalności pożytku publicznego i o wolontariacie (Dz. U. z 2018 r. poz. 450) Prezydent Miasta Koszalina ogłosił otwarty konkurs ofert na realizację zadania publicznego w zakresie zapewnienia dzieciom w wieku przedszkolnym zamieszkałym na terenie Miasta Koszalina możliwości korzystania z wychowania przedszkolnego w niepublicznych przedszkolach w roku szkolnym 2017/2018.

Zadanie obejmowało zapewnienie możliwości korzystania z wychowania przedszkolnego dla grup dzieci czteroletnich w niepublicznych przedszkolach wraz z udzieleniem dotacji w wysokości określonej w art. 17 ust. 1 ustawy z dnia 27 października 2017 r. o finansowaniu zadań oświatowych (Dz. U. z 2017 r. poz. 2203), zwana dalej ustawą o finansowaniu zadań oświatowych.

Celem zadania było zapewnienie dostępności do wychowania przedszkolnego dzieciom w wieku przedszkolnym, będącymi mieszkańcami Miasta Koszalina, na warunkach takich jak w przedszkolach publicznych prowadzonych przez Gminę Miasto Koszalin.

Wysokość dotacji na każde dziecko, uczęszczające do przedszkola niepublicznego wyłonionego w otwartym konkursie ofert, będzie równa podstawowej kwocie dotacji dla przedszkoli, z tym że na ucznia niepełnosprawnego w wysokości nie niższej niż kwota przewidziana na takiego ucznia niepełnosprawnego przedszkola w części oświatowej subwencji ogólnej dla Gminy Miasta Koszalina. Dotacja przyznana została niepublicznym przedszkolom wyłonionym w otwartym konkursie ofert, spełniającym następujące warunki określone w art. 17 ust. 1 ustawy o finansowaniu zadań oświatowych:

- 1) warunki określone w art. 13 ust. 1 ustawy – Prawo oświatowe (Dz. U. z 2017 r. poz. 59 z późn. zm.), z tym że czas bezpłatnego nauczania, wychowania i opieki, o którym mowa w art. 13 ust. 1 pkt 2 ustawy – Prawo oświatowe, nie może być krótszy niż czas bezpłatnego nauczania, wychowania i opieki ustalony przez radę gminy dla przedszkoli prowadzonych przez Gminę Miasto Koszalin;
- 2) pobiera opłaty za korzystanie z wychowania przedszkolnego nie wyższe niż opłaty ustalone przez Radę Miejską w Koszalinie na podstawie art. 52 ust. 1 pkt 1 ustawy o finansowaniu zadań oświatowych;

- 3) prowadzi dokumentację przebiegu nauczania, wychowania i opieki ustaloną dla publicznych przedszkoli;
- 4) zapewnia liczbę uczniów w oddziale przedszkolnym nieprzekraczającą maksymalnej liczby uczniów w oddziale przedszkola publicznego, określonej w przepisach wydanych na podstawie art. 111 ustawy – Prawo oświatowe;
- 5) zapewnia uczniom pomoc psychologiczno-pedagogiczną zgodnie z przepisami wydanymi na podstawie art. 47 ust. 1 pkt 5 ustawy – Prawo oświatowe;
- 6) stosuje zasady przyjmowania do publicznych przedszkoli określone w rozdziale 6 ustawy – Prawo oświatowe oraz w uchwale nr XXXVII/548/2017 Rady Miejskiej w Koszalinie z dnia 23 listopada 2017 r. w sprawie określenia kryteriów rekrutacji do przedszkoli prowadzonych przez Gminę Miasto Koszalin, które będą brane pod uwagę na drugim etapie postępowania rekrutacyjnego, określenia liczby punktów za każde z tych kryteriów i dokumentów niezbędnych do ich potwierdzenia
(Dz. Urz. Woj. Zach. z 2017 r. poz. 5076).

W roku szkolnym 2017/2018 do niepublicznych przedszkoli wyłonionych w otwartym konkursie ofert uczęszczało 62 dzieci.

VIII. Realizacja zadań remontowych i inwestycyjnych w oświacie w roku 2018

W 2018 roku na inwestycje oraz remonty w przedszkolach, szkołach i placówkach oświatowych wydatkowane zostaną środki w wysokości około 1 371 400 zł. Kwota 1 371 400 zł to planowane remonty i inwestycje w budżecie miasta w br. Zadania te realizowane są w poszczególnych placówkach i wykazane zostały poniżej w tabeli. Pozostała kwota 4 485 539 zł to środki na zadanie oświatowe zrealizowane przez Wydział Inwestycji w 2018 roku. Zadanie pod nazwą „Szkoła Podstawowa nr 21 zmiana funkcji na przedszkole i żłobek” to zadanie realizowane w latach 2017 – 2018. Całkowity koszt zadania wyniósł 8 988 617 zł w tym na: 2017 - 4 503 078 zł oraz 2018 - 4 485 539 zł.

Tabela 31. Wydatkowanie środków na inwestycje i remonty w roku 2018

Lp.	Zadanie	Kwota
1.	Remonty i inwestycje – wydatki ponoszone przez jednostki oświatowe	1 371 400
2.	Oświatowe zadania inwestycyjne realizowane przez Wydział Inwestycji Urzędu Miejskiego pod nazwą Szkoła Podstawowa nr 21 zmiana funkcji na przedszkole i żłobek (realizacja zadania w latach 2017 – 2018) - wykonanie 2018 rok	4 485 539
Razem:		5 856 939

1. Remonty i inwestycje realizowane w br. w poszczególnych placówkach oświatowych.

Tabela 32. Remonty i inwestycje realizowane w roku 2018 w poszczególnych placówkach oświatowych

Lp.	Nazwa szkoły/placówki oświatowej	Kwota	Rodzaj inwestycji
1.	Przedszkole nr 15	100 000	Remont dwóch łazienek dziecięcych wraz z wymianą stolarki okiennej
2.	Przedszkole nr 7	170 000	Przebudowa klatki schodowej wraz z wykonaniem urządzenia do usuwania dymu
3.	Przedszkole nr 8	12 200	Remont części dachu
4.	Przedszkole nr 12	15 000	Remont łazienek dla pracowników
5.	Przedszkole nr 13	14 900	Wymiana okien i oświetlenia
6.	Przedszkole nr 14	50 000	Remont dwóch łazienek dziecięcych wraz z wymianą stolarki okiennej
7.	Przedszkole nr 10	35 000	Remont kapitalny łazienki dziecięcej
8.	Przedszkole nr 22	15 000	Modernizacja ogrodzenia placówki
9.	Przedszkole nr 34	19 000	Kapitalny remont łazienki dla personelu
10.	Przedszkole nr 35	42 000	Wymiana instalacji elektrycznej w obiekcie
11.	Przedszkole Integracyjne	100 000	Wymiana stolarki okiennej w czterech salach zajęć dzieci
12.	Zespół Szkół nr 1	60 000 300 000	Wymiana rur ciepłej i zimnej wody Wymiana instalacji elektrycznej oraz tablic rozdzielczych
13.	Zespół Szkół nr 2	32 500	Remont kapitalny Sali lekcyjnej wraz z wymianą instalacji elektrycznej
14.	I Liceum Ogólnokształcące	40 000 19 800	Modernizacja hali sportowej Naprawa instalacji odgromowej
15.	Sportowa Szkoła Podstawowa nr 1	45 000 19 000	Remont parkietu w sali gimnastycznej Remont na małej sali gimnastycznej
16.	Szkoła Podstawowa nr 17	50 000	Kapitalny remont zaplecza socjalnego przy sali gimnastycznej
17.	Szkoła Podstawowa nr 3	80 000	Remont kapitalny łazienek szkolnych
18.	Szkoła Podstawowa nr 9	87 000	Remont kapitalny trzech sal lekcyjnych
19.	Szkoła Podstawowa nr 10	50 000	Wykonanie chodnika na terenie szkoły
20.	Szkoła Podstawowa Integracyjna nr 21	15 000	Opracowanie dokumentacji na wymianę instalacji elektrycznej

Suma inwestycji i remontów ogółem:	1 371 400	
---	------------------	--

IX. Dowóz dzieci niepełnosprawnych na terenie Miasta Koszalina do szkół i placówek oświatowych

Gmina miasto Koszalin miesięcznie przewozi średnio 72 dzieci niepełnosprawnych na terenie miasta Koszalina do szkół i placówek oświatowych publicznych i niepublicznych. Od 2018 roku przewóz dzieci na terenie miasta realizujemy jest przez dwie placówki oświatowe – Zespół Szkół nr 12 oraz Specjalny Ośrodek Szkolno-Wychowawczy. W bieżącym roku w ramach wsparcia placówek i poprawy organizacji dowozu Gmina Miasto Koszalin zakupiła przy dofinansowaniu z PFRON po jednym środku transportu do każdej z placówek realizującej przewozy dzieci niepełnosprawne. Koszt związany

z przewozem dzieci na terenie miasta Koszalina za I półrocze br. wyniósł około 212 256 zł. Ponadto dla pięciorga dzieci niepełnosprawnych w 2018 r. realizowany jest indywidualny dowóz przez rodziców, zgodnie z zawartymi umowami koszt związany z dowozem indywidualnym wyniesie około 6 800 zł.

Tabela 33. Dowozy dzieci niepełnosprawnych na terenie Miasta Koszalina

Lp.	Nazwa Placówki	Rodzaj dowozu	Liczba uczniów
1.	Zespół Szkół nr 12	Bus	33
2.	Specjalny Ośrodek Szkolno-Wychowawczy	Bus	34
3.		Dowozy indywidualne realizowane przez rodziców	5
Razem:			72

X. Pomoc materialna dla uczniów

Konstytucja Rzeczypospolitej Polskiej z dnia 2 kwietnia 1997 r. wskazuje, że obowiązkiem władz publicznych jest zapewnienie obywatelom powszechnego i równego dostępu do wykształcenia. W tym celu tworzą i wspierają systemy indywidualnej pomocy finansowej i organizacyjnej dla uczniów. Warunki udzielania pomocy materialnej określa ustawa z 7 września 1991 r. o systemie oświaty.

Pomoc materialna była udzielana uczniom z najbiedniejszych rodzi w celu zmniejszenia różnic w dostępie do edukacji i umożliwienie im lepszego startu w dorosłe życie. Celem tych działań było także zapobieganie segregacji uczniów ze względu na sytuację materialną oraz stworzenie im możliwości równego uczestnictwa w życiu społeczności szkolnej.

1. Stypendia szkolne

W roku szkolnym 2017/2018 stypendia szkolne były przyznawane:

- uczniom szkół publicznych i niepublicznych o uprawnieniach szkół publicznych dla młodzieży i dla dorosłych oraz słuchaczom kolegiów pracowników służb społecznych – do czasu ukończenia kształcenia, nie dłużej jednak niż do ukończenia 24. roku życia;
- wychowankom publicznych i niepublicznych ośrodków rewalidacyjno-wychowawczych – do czasu ukończenia realizacji obowiązku nauki.

Stypendia przysługiwały uczniom, u których dochód na osobę w rodzinie nie był wyższy od kryterium dochodowego określonego w ustawie z dnia 12 marca 2004 r. o pomocy społecznej - 514 zł na osobę w rodzinie. Stypendium szkolne ustalone było w następującej wysokości:

- 124 zł, jeżeli dochód na osobę w rodzinie był do 50% kwoty kryterium dochodowego, tzn. nie przekraczał 257 zł,
- 112 zł, jeżeli dochód na osobę w rodzinie wynosił powyżej 50% do 80% kwoty kryterium dochodowego, tzn. powyżej 257 zł do 411,20 zł,
- 100 zł, jeżeli dochód na osobę w rodzinie wynosił powyżej 80% do 100% kwoty kryterium dochodowego, tzn. powyżej 411,20 zł do 514 zł.

Pomoc finansowana była z dotacji celowej z budżetu państwa w wysokości 80 % kosztów realizacji zadania oraz w wysokości 20% ze środków własnych gminy. Wydatkowano na ten cel kwotę 425 083 zł, w tym: z dotacji celowej z budżetu państwa – 340 066 zł, ze środków własnych gminy – 85 017 zł.

Tabela 34. Stypendia szkolne

Lp.	Wyszczególnienie	Stypendia szkolne 2015/2016	Stypendia szkolne 2016/2017	Stypendia szkolne 2017/2018	
1.	Liczba wniosków	923	869	466	
2.	Liczba wniosków pozytywnie rozpatrzonych - ogółem	880	823	436	
	w tym odnoszących się do uczniów:	szkół podstawowych	556	500	295
		gimnazjów	188	185	72
		szkół ponadgimnazjalnych	133	132	66
		szkół policealnych	3	6	0
	słuchaczy kolegiów nauczycielskich	0	0	3	
Nakłady finansowe:		1 455 823	866 377	425 083	

2. Zasiłki szkolne

Zasiłki szkolne stanowiły formę pomocy uczniom znajdującym się przejściowo w trudnej sytuacji materialnej z powodu zdarzenia losowego. Pomoc ta miała charakter pomocy doraźnej. Przez zdarzenie losowe należało rozumieć jakiegokolwiek zjawisko zewnętrzne w stosunku do ucznia, którego nie można było przewidzieć ani mu przeciwdziałać. O zasiłek szkolny można było ubiegać się w terminie nie dłuższym niż dwa miesiące od wystąpienia zdarzenia uzasadniającego przyznanie tego zasiłku.

W roku szkolnym 2017/2018 wysokość zasiłku szkolnego nie mogła przekroczyć jednorazowo kwoty stanowiącej pięciokrotność kwoty, o której mowa w art. 6 ust. 2 pkt 2 ustawy z dnia 28 listopada 2003 r. o świadczeniach rodzinnych, tj. nie mogła być wyższa niż 620 zł.

Z zasiłków szkolnych w roku szkolnym 2017/2018 skorzystało 3 uczniów ze szkół podstawowych. Wydatkowano na ten cel kwotę 1 440 zł, w tym: z dotacji celowej z budżetu państwa – 1 152 zł, ze środków własnych gminy – 288 zł.

3. Wyprawka szkolna

W roku szkolnym 2017/2018 pomoc w formie dofinansowania zakupu podręczników do kształcenia ogólnego, w tym do kształcenia specjalnego lub podręczników do kształcenia w zawodach, dopuszczonych do użytku szkolnego przez ministra właściwego do spraw oświaty i wychowania skierowana była do uczniów:

- 1) słabowidzących,
- 2) niesłyszących,
- 3) słabosłyszących,
- 4) z niepełnosprawnością intelektualną w stopniu lekkim,
- 5) z niepełnosprawnością intelektualną w stopniu umiarkowanym lub znacznym,
- 6) z niepełnosprawnością ruchową, w tym z afazją,
- 7) z autyzmem, w tym z zespołem Aspergera,
- 8) z niepełnosprawnościami sprzężonymi, w przypadku gdy jedną z niepełnosprawności jest niepełnosprawność wymieniona powyżej,
- 9) którzy posiadali orzeczenie o potrzebie kształcenia specjalnego, o którym mowa w art. 127 ust. 10 ustawy z dnia 14 grudnia 2016 r. – Prawo oświatowe (Dz.U. z 2018 r. poz. 996 z późn. zm.) oraz orzeczenie o potrzebie kształcenia specjalnego, o którym mowa w art. 312 ust. 1 i 2 ustawy z dnia 14 grudnia 2016 r. – Przepisy wprowadzające ustawę Prawo oświatowe (Dz.U. z 2017 r. poz. 60 z późn. zm.) oraz uczęszczali w roku szkolnym 2017/2018 do szkół dla dzieci i młodzieży do:
 - klas II i III dotychczasowej zasadniczej szkoły zawodowej organizowanej w branżowych szkołach I stopnia,
 - klasy I branżowej szkoły I stopnia,
 - liceum ogólnokształcącego i technikum lub szkoły specjalnej przysposabiającej do pracy lub do klas IV-VI ogólnokształcącej szkoły muzycznej II stopnia, klas IV-VI ogólnokształcącej szkoły sztuk pięknych, klas VII-IX ogólnokształcącej szkoły baletowej lub liceum plastycznego.

W przypadku uczniów z niepełnosprawnością intelektualną w stopniu umiarkowanym lub znacznym oraz uczniów z niepełnosprawnościami sprzężonymi, w przypadku gdy jedną z niepełnosprawności była niepełnosprawność intelektualna w stopniu umiarkowanym lub znacznym, którzy uczęszczali w roku szkolnym 2017/2018 do:

- klas II i III szkół podstawowych,
 - klas II i III dotychczasowej zasadniczej szkoły zawodowej organizowanej w branżowych szkołach I stopnia,
 - klasy I branżowej szkoły I stopnia,
 - liceum ogólnokształcącego i technikum lub szkoły specjalnej przysposabiającej do pracy
- dofinansowanie obejmowało również zakup materiałów edukacyjnych.

W zależności od klasy wysokość dofinansowania wynosiła od 175 zł do 445 zł. Wypłata dofinansowania następowała w formie refundacji wydatków poniesionych na zakup podręczników i/lub materiałów edukacyjnych.

Tabela 35. Rządowy program wspierania uczniów „Wyprawka szkolna”

Lp.	Wyszczególnienie		Dofinansowanie zakupu podręczników 2017/2018
1.	Liczba uczniów niepełnosprawnych, którym przyznano dofinansowanie:		67
2.	w tym:	Klasa I - III szkoły podstawowej	8
		Dotychczasowa zasadnicza szkoła zawodowa	6
		Branżowa szkoła I stopnia	11
		Liceum ogólnokształcące	10
		Technikum	3
		Uczniowie w szkołach przysposabiających do pracy	29
Nakłady finansowe:			17 236

4. Bezpłatne podręczniki

W roku szkolnym 2017/2018 uczniowie szkół podstawowych oraz gimnazjów korzystali z bezpłatnego dostępu do podręczników, materiałów edukacyjnych lub materiałów ćwiczeniowych, przeznaczonych do obowiązkowych zajęć edukacyjnych z zakresu kształcenia ogólnego, określonych w ramowych planach nauczania ustalonych dla tych szkół. Dotacja celowa na wyposażenie szkół w darmowe podręczniki przeznaczona była dla uczniów:

- klas I szkoły podstawowej – na podręczniki do zajęć z zakresu edukacji: polonistycznej, matematycznej, przyrodniczej i społecznej, podręczniki do języka obcego nowożytnego lub materiały edukacyjne – w łącznej wysokości do 75 zł na ucznia;
- klas IV szkoły podstawowej – na podręczniki lub materiały edukacyjne –w wysokości do 140 zł na ucznia;
- klas VI szkoły podstawowej – na podręczniki lub materiały edukacyjne –w wysokości 140 zł na ucznia;
- klas VII szkoły podstawowej – na podręczniki lub materiały edukacyjne –w wysokości do 250 zł na ucznia (analogicznie, jak obecnie dla ucznia gimnazjum);
- klas III gimnazjalnych – na podręczniki lub materiały edukacyjne – w wysokości 250 zł na ucznia;
- klas I-III szkoły podstawowej – na materiały ćwiczeniowe w wysokości 50 zł na ucznia;
- klas IV-VII szkoły podstawowej oraz klas II i III gimnazjalnych – na materiały ćwiczeniowe w wysokości 25 zł na ucznia.

W roku szkolnym 2017/18 uczniowie wszystkich klas szkół podstawowych oraz oddziałów gimnazjalnych skorzystali z darmowych podręczników.

Tabela 36. Darmowe podręczniki dla uczniów szkoły podstawowej i gimnazjum

Lp.	Nazwa szkoły	Liczba uczniów objętych programem 2015/2016	Liczba uczniów objętych programem 2016/2017	Liczba uczniów objętych programem 2017/2018
1	Sportowa Szkoła Podstawowa nr 1	234	354	432
2	Szkoła Podstawowa nr 3	318	475	590
3	Szkoła Podstawowa nr 4	226	324	392
4	Szkoła Podstawowa nr 5	282	428	514
5	Szkoła Podstawowa nr 6	187	221	286
6	Szkoła Podstawowa nr 7	334	476	624
7	Szkoła Podstawowa nr 9	378	531	777
8	Szkoła Podstawowa nr 10	364	493	578
9	Szkoła Podstawowa nr 13	171	215	270
10	Szkoła Podstawowa nr 17	538	716	1 211
11	Szkoła Podstawowa nr 18	490	681	1 256
12	Szkoła Podstawowa Integracyjna nr 21	201	258	316
13	Szkoła Podstawowa nr 23	-	-	590
14	Gimnazjum nr 2	51	101	-
15	Gimnazjum nr 6	182	380	394
16	Gimnazjum nr 7	113	224	-
17	Gimnazjum nr 9	145	302	-
18	Gimnazjum nr 11	167	343	-
19	Zespół Szkół nr 2 (Gimnazjum nr 4)	88	178	169
20	Zespół Szkół nr 12	29	52	130
21	Specjalny Ośrodek Szkolno-Wychowawczy	25	41	82
22	Językowa Szkoła Podstawowa "Happy Days"	85	103	-
23	Katolicka Szkoła Podstawowa	105	156	242
24	Katolickie Gimnazjum	21	43	44
25	Niepubliczna Szkoła Podstawowa „Mały Książę”	9	10	9
26	Prywatne Gimnazjum w Koszalinie	5	13	18
Ogółem liczba uczniów:		4 748	7 118	8 924
Nakłady finansowe:		625 093	700 322	1 224 423

5. Dożywianie

Uchwała nr 221 Rady Ministrów z dnia 10 grudnia 2013 r. w sprawie wieloletniego programu wspierania gmin w zakresie dożywiania „Pomoc państwa w zakresie dożywiania” na lata 2014-2020 ze zmianami, ustanowiła wieloletni program wspierania finansowego gmin w realizacji zadania dożywiania dzieci i zapewnienia posiłku osobom tego pozbawionym „Pomoc państwa w zakresie dożywiania”.

W ramach ww. programu oraz na podstawie uchwał Rady Miejskiej w Koszalinie:

- nr XXXXIX/589/2014 z dnia 6 lutego 2014 r. w sprawie podwyższenia kryterium dochodowego uprawniającego do przyznania nieodpłatnej pomocy w zakresie dożywiania w ramach wieloletniego programu wspierania finansowego gmin w zakresie dożywiania „Pomoc państwa w zakresie dożywiania” na lata 2014-2020,
- nr XIX/290/2004 Rady Miejskiej w Koszalinie z dnia 28 października 2004 r. w sprawie ustalenia zasad zwrotu wydatków za świadczenia z pomocy społecznej, z wyłączeniem wydatków na usługi oraz zasiłki na ekonomiczne usamodzielnienie,

udzielane było wsparcie w formie gorącego posiłku:

- dzieciom do czasu podjęcia nauki w szkole podstawowej,
- uczniom do czasu ukończenia szkoły ponadgimnazjalnej.

Ponadto, na podstawie uchwały Rady Miejskiej w Koszalinie nr XXXIX/590/2014 z dnia 6 lutego 2014 r., ze zmianami, w sprawie przyjęcia programu oświatowego „Pomoc w formie posiłku dla dzieci i uczniów udzielana na wniosek dyrektora szkoły lub przedszkola” w ramach wieloletniego programu wspierania finansowego gmin w zakresie dożywiania „Pomoc państwa w zakresie dożywiania” na lata 2014-2020, w roku szkolnym 2017/2018 na wniosek dyrektora szkoły udzielana była pomoc w formie posiłków dla dziecka w szkole bez potrzeby ustalania sytuacji rodziny w drodze rodzinnego wywiadu środowiskowego oraz wydania przez MOPR w Koszalinie decyzji administracyjnej.

Dożywianiem w szkołach w okresie roku szkolnego 2017/2018 objęto w formie:

- posiłków na podstawie decyzji MOPR - 391 dzieci i młodzieży,
- posiłków na wniosek dyrektora szkoły - 1 dziecko.

Na posiłki w szkołach za okres wrzesień 2016 r. – czerwiec 2017 r. wydatkowano ogółem środki w wysokości 455 570 zł, w tym: z dotacji celowej z budżetu państwa – 351 317 zł, ze środków własnych gminy – 104 253 zł.

MOPR finansował w roku szkolnym 2016/2018 dożywianie dzieci i młodzieży w 16 jednostkach oświatowych, które zapewniały gorące posiłki dla uczniów w szkole, tj. w 10 szkołach podstawowych, 1 gimnazjum, 4 zespołach szkół, 1 ośrodku szkolno-wychowawczym. Posiłki składały się z zupy i drugiego dania. Posiłki finansowane przez MOPR były cenowo i jakościowo takie same jak dla innych uczniów w szkole.

XI. Finansowanie zadań oświatowych

1. Wydatki na oświatę w roku szkolnym 2017/2018

Miasto Koszalin na zapewnienie prawidłowej realizacji zadań oświatowych w roku szkolnym 2017/2018 przeznaczyło 209 938,5 tys. zł. Jest to kwota wydatków poniesionych w okresie od 1 września 2017 roku do 31 sierpnia 2018 roku z wyłączeniem wydatków poniesionych na realizację projektów edukacyjnych współfinansowanych ze środków Unii Europejskiej.

Największy udział procentowy w wydatkach oświatowych stanowiły wydatki poniesione na prowadzenie szkół podstawowych. Wydatki te stanowiły 24,83% ogólnych wydatków. Na drugim miejscu znalazły się wydatki dotyczące koszalińskich przedszkoli. Ich funkcjonowanie to 19,88% budżetu oświatowego – wzrost do roku poprzedniego o 1,83%, a na trzecim utrzymanie liceów ogólnokształcących, co stanowiło w mijającym roku szkolnym 8,99% wydatków. Szczegółowy podział wydatków pomiędzy poszczególne rozdziały klasyfikacji budżetowej przedstawia poniższa tabela.

Tabela 37. Wydatki Gminy Miasto Koszalin na edukację w roku szkolnym 2017/2018 wg rozdziałów klasyfikacji budżetowej

Dział	Rozdział	Wykonanie w tys. zł	%
750 Administracja publiczna	75085 Wspólna obsługa jednostek samorządu terytorialnego	931,20	0,44
801 Oświata i wychowanie	80101 Szkoły podstawowe	52 130,2	24,83
	80102 Szkoły podstawowe specjalne	3 132,2	1,49
	80103 Oddziały przedszkolne w szkołach podstawowych	24,8	0,01
	80104 Przedszkola	41 728,8	19,88
	80105 Przedszkola specjalne	1 233,8	0,59
	80110 Gimnazja	18 123,3	8,63
	80111 Gimnazja specjalne	969,9	0,46
	80113 Dowożenie uczniów do szkół	56,3	0,03
	80114 Zespoły obsługi ekonomiczno-administracyjnej szkół	481,3	0,23
	80115 Technika	12 446,70	5,93
	80116 Szkoły policealne	2 315,40	1,10
	80117 Branżowe szkoły I i II stopnia	1 402,30	0,67
	80120 Licea ogólnokształcące	18 873,8	8,99
	80130 Szkoły zawodowe	11 726,9	5,59
	80134 Szkoły zawodowe specjalne	1 030,2	0,49
	80140 Centra kształcenia ustawicznego i praktycznego oraz ośrodki dokształcania zawodowego	1 140,4	0,54
	80146 Dokształcanie i doskonalenie nauczycieli	691,4	0,33
	80149 Realizacja zadań wymagająca stosowania specjalnej organizacji nauki i metod pracy dla dzieci w przedszkolach, oddziałach przedszkolnych w szkołach podstawowych i innych formach wychowania przedszkolnego	1 761,8	0,84
80150 Realizacja zadań wymagających stosowania specjalnej organizacji nauki i metod pracy dla dzieci i młodzieży w szkołach podstawowych, gimnazjach, liceach ogólnokształcących, liceach profilowanych i szkołach zawodowych oraz szkołach artystycznych	4 992,3	2,38	

	80151 Kwalifikacyjne kursy zawodowe	1 346,9	0,64
	80152 Realizacja zadań wymagających stosowania specjalnej organizacji nauki i metod pracy dla dzieci i młodzieży w gimnazjach, klasach dotychczasowego gimnazjum prowadzonych w szkołach innego typu, liceach ogólnokształcących, technikach, szkołach policealnych, branżowych szkołach I i II stopnia i klasach dotychczasowej zasadniczej szkoły zawodowej prowadzonych w branżowych szkołach I stopnia oraz szkołach artystycznych.	816,70	0,39
	80195 Pozostała działalność	7 852,7	3,74
803 Szkolnictwo wyższe	80395 Pozostała działalność	230,0	0,11
854 Edukacyjna opieka wychowawcza	85401 Świetlice szkolne	3 719,5	1,77
	85403 Specjalne ośrodki szkolno-wychowawcze	7 552,3	3,60
	85404 Wczesne wspomaganie rozwoju dziecka	493,6	0,24
	85406 Poradnie psychologiczno-pedagogiczne, w tym poradnie specjalistyczne	2 090,9	1,00
	85407 Placówki wychowania pozaszkolnego	2 372,0	1,13
	85410 Internaty i bursy szkolne	4 101,4	1,95
	85415 Pomoc materialna dla uczniów	17,4	0,01
	85416 Pomoc materialna dla uczniów o charakterze motywacyjnym	71,8	0,03
	85417 Szkolne schroniska młodzieżowe	291,7	0,14
	85419 Ośrodki rewalidacyjno-wychowawcze	3 150,3	1,50
	85446 Doksztalcanie i doskonalenie nauczycieli	59,7	0,03
	85495 Pozostała działalność	578,6	0,28
	Wydatki ogółem		209 938,5

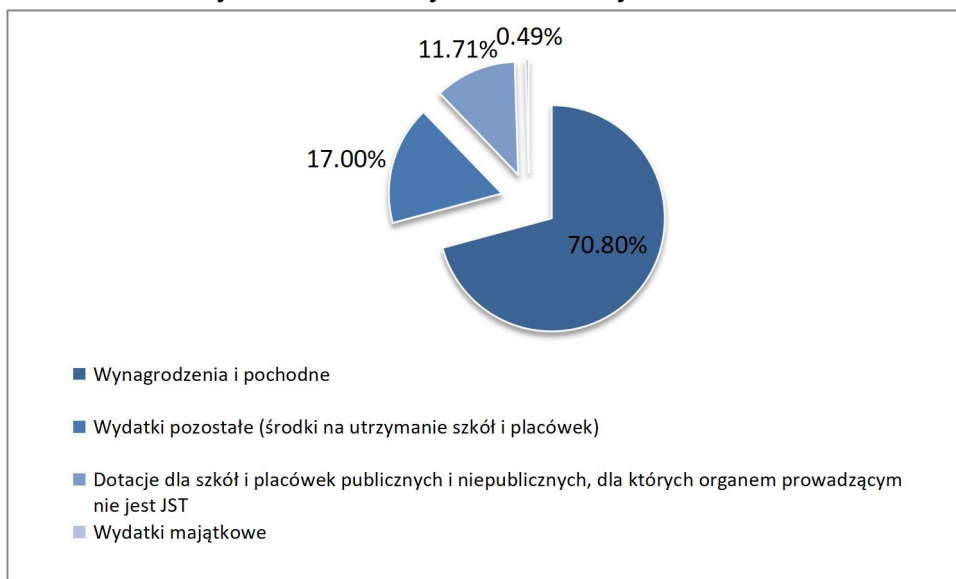
2. Wydatki na oświatę w 2018 roku

W 2018 roku na wydatki w oświacie - zadania własne – zaplanowano, z wyłączeniem wydatków poniesionych na realizację projektów edukacyjnych współfinansowanych ze środków Unii Europejskiej, kwotę 207,82 mln zł, z czego w I półroczu wydano łącznie 109,3 mln zł, co stanowi wykonanie rocznego planu wydatków w 52,61%. Środki przeznaczone na zadania oświatowe stanowią ok. 40% wydatków na zadania własne ogółem budżetu miasta Koszalina. Otrzymana subwencja oświatowa i dotacja przedszkolna na zadania realizowane przez koszaliński samorząd to 127,7 mln zł.

W części oświatowej budżetu miasta Koszalina największą pozycję stanowią wynagrodzenia osobowe pracowników i pochodne od wynagrodzeń, czyli składki na ubezpieczenia społeczne i Fundusz Pracy. Ich udział w wydatkach bieżących wynosi 70,80%, tj. 147,14 mln zł. Na utrzymanie jednostek, czyli pozostałe wydatki bieżące przeznaczone jest 35,33 mln zł, tj. 17,00%, w tym na remonty 1,07 mln zł. Kolejną pozycję stanowią dotacje dla szkół i placówek publicznych i niepublicznych, dla których organem prowadzącym nie jest jednostka samorządu terytorialnego i na te wydatki przeznacza się 11,71% części oświatowej budżetu miasta tj. 24,34 mln zł.

Na wydatki majątkowe – roboty i zakupy inwestycyjne – przeznacza się 1,1 mln zł, które stanowią 0,49% wydatków całkowitych na oświatę.

Wykres 27. Struktura wydatków oświatowych w 2017 roku



Bieżące wydatki na zadania oświatowe bez przedszkoli ogólnodostępnych są finansowane w 59,8% z części oświatowej subwencji ogólnej, a zadania z zakresu wychowania przedszkolnego są refundowane dotacją z budżetu państwa w blisko 11%.

Roczne wydatki bieżące w przeliczeniu na jednego ucznia wynoszą 12,9 tys. zł, a w przeliczeniu na jeden oddział 252,9 tys. zł, natomiast roczne wydatki bieżące na jednego wychowanka w przedszkolu wynoszą 11,4 tys. zł, a w przeliczeniu na jeden oddział 279,7 tys. zł.

Szczegółowe rozliczenie poniesionych wydatków stanowić będzie treść sprawozdania z wykonania budżetu miasta Koszalina za rok budżetowy 2018.

3. Wynagrodzenia w jednostkach oświatowych

3.1. Wynagrodzenia nauczycieli w 2017 roku w kontekście art. 30a Karty Nauczyciela

Gmina Miasto Koszalin – zgodnie z obowiązkiem wynikającym z art. 30a ustawy Karta Nauczyciela (KN) – dokonała analizy poniesionych w 2017 roku wydatków na wynagrodzenia w odniesieniu

do wysokości średnich wynagrodzeń, o których mowa w art. 30 ust. 3 oraz średniorocznej struktury wynagrodzenia nauczycieli na poszczególnych stopniach awansu zawodowego.

W wyniku przeprowadzonej analizy stwierdzono, że nauczyciele zatrudnieni w szkołach i placówkach prowadzonych przez Gminę Miasto Koszalin osiągają średnie wynagrodzenie określone w ww. przepisach KN; na ich wynagrodzenia wydatkowano o 4 813 527 zł więcej niż wynoszą średnie płace określone przez ustawodawcę. W przypadku każdej grupy nauczycieli (tj. stażystów, kontraktowych, mianowanych i dyplomowanych) przekroczyły one wymagane kwoty minimalne (średnio o 250 zł w ujęciu miesięcznym w przeliczeniu na jeden etat nauczycielski). W tej sytuacji Gminy Miasto Koszalin nie objął obowiązek wypłaty jednorazowego dodatku uzupełniającego dla nauczycieli, o którym mowa w art. 30a ust. 3 KN.

Analizę wysokości średnich wynagrodzeń nauczycieli na poszczególnych stopniach awansu zawodowego w latach 2011-2017 przedstawia tabela 36.

3.2. Średnie wynagrodzenia pracowników w I półroczu 2018 roku

Średnie miesięczne wynagrodzenie brutto w I półroczu 2018 roku (łącznie z dodatkowym wynagrodzeniem rocznym) – w przeliczeniu na jeden etat nauczyciela – wyniosło 5 105 zł. W zależności od statusu zawodowego według stopni awansu płace za ww. okres kształtują się na poziomie odpowiednio dla:

- nauczyciela stażysty – 3 041 zł,
- nauczyciela kontraktowego – 3 625 zł,
- nauczyciela mianowanego – 4 451 zł,
- nauczyciela dyplomowanego – 5 763 zł.

Wzrost uposażenia pracowników pedagogicznych jest efektem m.in. podwyższenia od kwietnia bieżącego roku kwoty bazowej (o 5,35%).

W przypadku pracowników administracji i obsługi zatrudnionych w koszalińskich przedszkolach, szkołach i placówkach średnie wynagrodzenia brutto (łącznie z dodatkowym wynagrodzeniem rocznym) za pierwszych sześć miesięcy 2018 roku wynoszą odpowiednio:

- pracownicy administracji – 4 465 zł,
- pracownicy obsługi – 3 036 zł.

Wynagrodzenia pracowników niepedagogicznych wzrosły w stosunku do I półrocza ubiegłego roku średnio o 212 zł, tj. 5% – w przypadku pracowników administracji oraz o 296 zł, tj. 10,8% – w przypadku pracowników obsługi, co wynika przede wszystkim z wdrożonej z dniem 1 lipca 2017 r. regulacji płacowej dla tej grupy osób zatrudnionych we wszystkich jednostkach oświatowych, dla których organem prowadzącym jest Gmina Miasto Koszalin, a także wiąże się ze wzrostem od stycznia bieżącego roku poziomu minimalnego wynagrodzenia zasadniczego pracowników samorządowych (w poszczególnych kategoriach zaszerogowania) oraz wysokości minimalnego wynagrodzenia za pracę.

Tabela 38. Analiza wysokości średnich wynagrodzeń nauczycieli na poszczególnych stopniach awansu zawodowego w latach 2011-2017

Rok (kalenda- rzowy)	Stopień awansu zawodowego nauczyciela	Wskaźnik (art. 30 ust. 3 KN)	Średnie wynagrodzenie (iloczyn kwoty bazowej i wskaźnika)		Średnioroczna liczba etatów				Suma iloczynów średniorocznej liczby etatów i średnich wynagrodzeń	Wydatki poniesione w danym roku na wynagrodzenia w składnikach wskazanych w art. 30 ust. 1 KN	Średnie miesięczne wynagrodzenie (na 1 etat)	Kwota różnicy			
			I-VIII	IX-XII	I-VIII	IX-XII	rok	struktura w roku				łącznie - w ujęciu rocznym	na 1 etat - w ujęciu rocznym	łącznie - w ujęciu miesięcznym	na 1 etat - w ujęciu miesięcznym
2017	stażysta	100%	2 752,92	2 752,92	50,17	73,30	57,88	3,60%	1 912 068,12	1 921 334,17	2 766,26	9 266,05	160,09	772,17	13,34
	kontraktowy	111%	3 055,74	3 055,74	201,55	209,93	204,34	12,73%	7 493 041,17	8 135 886,03	3 317,95	642 844,86	3 145,96	53 570,41	262,16
	mianowany	144%	3 964,20	3 964,20	320,40	318,32	319,71	19,91%	15 208 574,02	15 725 860,85	4 098,99	517 286,83	1 617,99	43 107,24	134,83
	dypłomowany	184%	5 065,37	5 065,37	1 017,74	1 035,44	1 023,64	63,76%	62 221 384,16	65 865 513,56	5 362,03	3 644 129,40	3 559,97	303 677,45	296,66
	ogółem	-	-	-	1 589,86	1 636,99	1 605,57	100,00%	86 835 067,47	91 648 594,61	4 756,80	4 813 527,14	2 998,02	401 127,26	249,83
2016	stażysta	100%	2 717,59	2 717,59	44,38	45,89	44,88	2,83%	1 463 693,97	1 474 003,48	2 736,93	10 309,51	229,71	859,13	19,14
	kontraktowy	111%	3 016,52	3 016,52	199,71	210,01	203,14	12,82%	7 353 431,13	7 832 423,79	3 213,06	478 992,66	2 357,94	39 916,06	196,50
	mianowany	144%	3 913,33	3 913,33	330,67	323,75	328,36	20,71%	15 419 929,00	15 982 330,52	4 056,10	562 401,52	1 712,76	46 866,79	142,73
	dypłomowany	184%	5 000,37	5 000,37	1 010,22	1 005,54	1 008,66	63,64%	60 524 078,45	63 578 575,37	5 252,73	3 054 496,92	3 028,27	254 541,41	252,36
	ogółem	-	-	-	1 584,98	1 585,19	1 585,05	100,00%	84 761 132,55	88 867 333,16	4 672,16	4 106 200,61	2 590,58	342 183,38	215,88
2015	stażysta	100%	2 717,59	2 717,59	61,77	37,72	53,75	3,41%	1 752 954,25	1 781 122,68	2 761,43	28 168,43	524,06	2 347,37	43,67
	kontraktowy	111%	3 016,52	3 016,52	191,97	196,05	193,33	12,28%	6 998 205,74	7 462 783,62	3 216,77	464 577,88	2 403,03	38 714,82	200,25
	mianowany	144%	3 913,33	3 913,33	327,58	340,74	331,97	21,09%	15 589 141,39	16 028 729,44	4 023,64	439 588,05	1 324,18	36 632,34	110,35
	dypłomowany	184%	5 000,37	5 000,37	990,86	1 003,87	995,20	63,22%	59 716 218,67	62 089 641,98	5 199,09	2 373 423,31	2 384,87	197 785,28	198,74
	ogółem	-	-	-	1 572,18	1 578,38	1 574,25	100,00%	84 056 520,05	87 362 277,72	4 624,54	3 305 757,67	2 099,89	275 479,81	174,99
2014	stażysta	100%	2 717,59	2 717,59	45,35	58,89	49,86	3,18%	1 626 097,15	1 608 566,67	2 688,47	-17 530,48	-351,59	-1 460,87	-29,30
	kontraktowy	111%	3 016,52	3 016,52	218,93	201,94	213,27	13,62%	7 719 877,98	8 272 401,86	3 232,37	552 523,88	2 590,72	46 043,66	215,89
	mianowany	144%	3 913,33	3 913,33	318,95	329,13	322,34	20,59%	15 137 230,04	15 433 590,87	3 989,99	296 360,83	919,40	24 696,74	76,62
	dypłomowany	184%	5 000,37	5 000,37	977,71	985,76	980,39	62,61%	58 827 952,95	60 552 065,22	5 146,94	1 724 112,27	1 758,60	143 676,02	146,55
	ogółem	-	-	-	1 560,94	1 575,72	1 565,87	100,00%	83 311 158,12	85 866 624,62	4 569,70	2 555 466,50	1 631,98	212 955,54	136,00
2013	stażysta	100%	2 717,59	2 717,59	30,93	35,58	32,48	2,07%	1 059 207,88	1 061 597,38	2 723,72	2 389,50	73,57	199,13	6,13
	kontraktowy	111%	3 016,52	3 016,52	239,29	222,29	233,62	14,88%	8 456 753,49	9 073 362,40	3 236,51	616 608,91	2 639,37	51 384,08	219,95
	mianowany	144%	3 913,33	3 913,33	339,81	318,39	332,67	21,20%	15 622 169,89	15 766 481,59	3 949,48	144 311,70	433,80	12 025,97	36,15
	dypłomowany	184%	5 000,37	5 000,37	967,17	978,03	970,79	61,85%	58 251 710,31	59 827 544,88	5 135,64	1 575 834,57	1 623,25	131 319,55	135,27
	ogółem	-	-	-	1 577,20	1 554,29	1 569,56	100,00%	83 389 841,57	85 728 986,25	4 551,65	2 339 144,68	1 490,32	194 928,72	124,19
2012	stażysta	100%	2 618,10	2 717,59	49,04	32,46	43,51	2,72%	1 379 984,88	1 436 040,14	2 750,40	56 055,26	1 288,33	4 671,27	107,36
	kontraktowy	111%	2 906,09	3 016,52	255,19	246,36	252,25	15,78%	8 905 440,33	9 532 040,36	3 149,01	626 600,03	2 484,04	52 216,67	207,00
	mianowany	144%	3 770,06	3 913,33	345,45	346,58	345,83	21,63%	15 844 065,46	16 151 151,90	3 891,88	307 086,44	887,97	25 590,54	74,00
	dypłomowany	184%	4 817,30	5 000,37	956,28	959,55	957,37	59,87%	56 045 921,29	57 889 567,16	5 038,94	1 843 645,87	1 925,74	153 637,16	160,48
	ogółem	-	-	-	1 605,96	1 584,95	1 598,96	100,00%	82 175 411,96	85 008 799,56	4 430,42	2 833 387,60	1 772,02	236 115,63	147,67
2011	stażysta	100%	2 446,82	2 618,10	55,52	48,09	53,04	3,31%	1 590 397,29	1 596 845,85	2 508,87	6 448,56	121,58	537,38	10,13
	kontraktowy	111%	2 715,97	2 906,09	269,92	258,03	265,96	16,59%	8 864 190,59	9 570 583,68	2 998,75	706 393,09	2 656,01	58 866,09	221,33
	mianowany	144%	3 523,42	3 770,06	345,74	347,98	346,49	21,62%	14 993 119,76	15 327 232,72	3 686,31	334 112,96	964,28	27 842,75	80,36
	dypłomowany	184%	4 502,15	4 817,30	930,05	952,08	937,39	58,48%	51 843 616,80	54 311 161,55	4 828,23	2 467 544,75	2 632,36	205 628,73	219,36
	ogółem	-	-	-	1 601,23	1 606,18	1 602,88	100,00%	77 291 324,44	80 805 823,80	4 201,07	3 514 499,36	2 192,62	292 874,95	182,72

XII. Dofinansowanie doskonalenia zawodowego nauczycieli

Podstawę prawną dofinansowania doskonalenia zawodowego nauczycieli stanowi:

- 1) art. 70 a ustawy z dnia 26 stycznia 1982 roku Karta Nauczyciela (Dz. U. z 2018 r., poz. 967 ze zmianami) budżetach organów prowadzących szkoły wyodrębnia się środki na dofinansowanie doskonalenia zawodowego nauczycieli z uwzględnieniem doradztwa metodycznego – w wysokości 1% planowanych rocznych środków przeznaczonych na wynagrodzenia osobowe nauczycieli,
 - § 2.1 rozporządzenia Ministra Edukacji Narodowej i Sportu z dnia 29 marca 2002 roku (Dz.U. z 2002 r., nr 46, poz. 430 ze zmianami) w sprawie sposobu podziału środków na wspieranie doskonalenia zawodowego nauczycieli pomiędzy budżety poszczególnych wojewodów, form doskonalenia zawodowego dofinansowanych ze środków wyodrębnionych w budżetach organów prowadzących szkoły, wojewodów, ministra właściwego do spraw oświaty i wychowania oraz szczegółowych kryteriów i trybu przyznawania tych środków ze środków na doskonalenie zawodowe nauczycieli, tworzonych w wysokości jednoprocentowego odpisu planowanych rocznych środków przeznaczonych na wynagrodzenia osobowe nauczycieli dofinansowuje się m.in.:
 - organizację doradztwa metodycznego dla nauczycieli, w tym koszty obniżenia wymiaru godzin zajęć,
 - organizację szkoleń, seminariów oraz konferencji szkoleniowych dla nauczycieli,
 - przygotowanie materiałów szkoleniowych i informacyjnych,
 - organizację doskonalenia zawodowego nauczycieli szkoły lub placówki,
 - szkolenie rad pedagogicznych.

W myśl § 6 ust. 2 ww. rozporządzenia organ prowadzący opracowuje na każdy rok budżetowy plan dofinansowania form doskonalenia zawodowego nauczycieli, biorąc pod uwagę wnioski dyrektorów szkół i placówek złożone do dnia 30 listopada danego roku.

Dyrektor szkoły lub placówki opracowuje wieloletni plan doskonalenia zawodowego nauczycieli, mając na uwadze m.in. plany rozwoju zawodowego poszczególnych nauczycieli oraz wnioski nauczycieli o dofinansowanie (w części lub całości) form doskonalenia zawodowego nauczycieli na:

- 1) opłaty za kształcenie pobierane przez szkoły wyższe i zakłady kształcenia nauczycieli,
- 2) opłaty za kursy kwalifikacyjne i doskonalące, seminaria oraz inne formy doskonalenia zawodowego dla nauczycieli skierowanych przez dyrektora szkoły lub placówki,
- 3) koszty przejazdów oraz zakwaterowania i wyżywienia nauczycieli, którzy na podstawie skierowania udzielonego przez dyrektora szkoły lub placówki uczestniczą w różnych formach doskonalenia zawodowego, a w szczególności uzupełniają lub podnoszą kwalifikacje.

Maksymalna kwota dofinansowania opłat do poszczególnych form doskonalenia oraz specjalności formy kształcenia, na które dofinansowanie jest przyznane, ustala organ prowadzący w porozumieniu z dyrektorami szkół i placówek. Znajduje to swoje odzwierciedlenie w uchwale Rady Miejskiej lub Rady Gminy, uchwalanej na każdy rok kalendarzowy.

Tabela 39. Nakłady na doskonalenie zawodowe nauczycieli w latach 2017-2018

Wyszczególnienie		2017	2018
1.	Przedszkola	191 000,00	246 000,00
2.	Szkoły podstawowe	293 000,00	261 000,00
3.	Szkoły ponadgimnazjalne i ponadpodstawowe	202 000,00	228 000,00
4.	Pozostałe placówki oświatowo-wychowawcze	54 000,00	58 000,00

Gmina Miasto Koszalin zaplanowała na doskonalenie w 2018 roku kwotę równą 1% planowanych rocznych środków przeznaczonych na wynagrodzenia osobowe nauczycieli.

XIII. Projekty finansowane ze środków zewnętrznych

W roku szkolnym 2017/2018 koszalińska oświata została wsparta dodatkowymi środkami finansowymi z Unii Europejskiej w ramach: Regionalnego Programu Operacyjnego Województwa Zachodniopomorskiego 2014-2020, Programu Erasmus+ oraz Programu Operacyjnego Wiedza Edukacja Rozwój.

Największą wartość mają 4 projekty współfinansowane ze środków Europejskiego Funduszu Społecznego w ramach Regionalnego Programu Operacyjnego Województwa Zachodniopomorskiego 2014-2020. Łączny koszt realizacji tych przedsięwzięć wynosi 12 670 729,83 zł, z czego łączna wartość dofinansowania to 11 729 525,36 zł, tj. 92,58%. Są to środki przeznaczone na realizację:

- 2 projektów z zakresu szkolnictwa zawodowego („Moją perspektywą – ZAWÓD!”, „Czas na ZAWODOWCA”),
- 1 projektu z zakresu szkolnictwa ogólnego („Wsparcie na starcie!”),
- 1 projektu z zakresu wychowania przedszkolnego („Upowszechnienie edukacji przedszkolnej w Koszalinie”).

Ponadto w roku szkolnym 2017/2018 ze środków Europejskiego Funduszu Rozwoju Regionalnego Miasto kontynuowało realizację projektu dot. termomodernizacji budynków oświatowych w wysokości 5 530 934,42 zł. Ogólna wartość projektu wynosi 8 207 380,00 zł. Dzięki temu rozpoczęła się kompleksowa termomodernizacja budynków Szkoły Podstawowej nr 10 im. Stefana Żeromskiego oraz warsztatów Centrum Kształcenia Ustawicznego im. Stanisława Staszica. W dalszej kolejności, dzięki pozyskanemu dofinansowaniu, termomodernizacji poddany zostanie także budynek Zespołu Szkół nr 8 im. Tadeusza Kościuszki.

Kolejnym ważnym projektem inwestycyjnym, który uzyskał dofinansowanie ze środków Europejskiego Funduszu Rozwoju Regionalnego w ramach RPO WZ 2014-2020 jest zadanie pn. „Dostosowanie kształcenia zawodowego w Koszalinie do potrzeb rynku pracy”. Dofinansowanie w wysokości 3 321 393,40 zł pozwoli na modernizację i wyposażenie obiektów dydaktycznych dwóch szkół zawodowych w Koszalinie – Zespołu Szkół nr 9 im. Romualda Traugutta oraz Zespołu Szkół nr 10 im. Bolesława Chrobrego. Całkowita wartość projektu wynosi 3 907 521,67 zł.

Łączna wartość 6 projektów dofinansowanych ze środków Regionalnego Programu Operacyjnego Województwa Zachodniopomorskiego 2014-2020 wynosi 24 785 631,50 zł, z czego dofinansowanie ze środków UE to 20 581 853,18, tj. 83%.

Do powyższej kwoty należy doliczyć wartość szkolnych projektów realizowanych w ramach Programu Erasmus+ i Programu Operacyjnego Wiedza Edukacja Rozwój. Z tych źródeł w roku szkolnym 2017/2018 szkoły pozyskały dofinansowanie w wysokości blisko 2 mln. zł na realizację 12 projektów. Natomiast od początku obecnej perspektywy finansowej Unii Europejskiej koszalińskie szkoły pozyskały dofinansowanie na realizację podobnych projektów 38 w wysokości 5,6 mln zł.

Dzięki powyższym działaniom w obecnej perspektywie finansowej Unii Europejskiej udało się pozyskać dofinansowanie na realizację 44 projektów o łącznej wartości blisko 30,5 mln zł.

Tabela 40. Projekty edukacyjne współfinansowane ze środków Unii Europejskiej w perspektywie finansowej UE na lata 2014-2020

LP.	Nazwa i cel	Jednostka	Program	Okres realizacji		Wartość projektu PLN
				od	do	
1	2	3	4	5	6	7
1	Zastosowanie technik dramy w nauczaniu języka angielskiego	SP7	Erasmus+	2014-12-01	2015-11-30	11 152,23
2	Tworzymy szkołę przyszłości	VILO	Erasmus+	2014-12-15	2016-12-14	69 198,27
3	Nowoczesna szkoła, równe szanse	ILO	Erasmus+	2014-12-15	2016-12-14	163 998,75

LP.	Nazwa i cel	Jednostka	Program	Okres realizacji		Wartość projektu
				od	do	PLN
1	2	3	4	5	6	7
4	Nasza społeczność	ZS2 (G4)	Erasmus+	2014-09-01	2016-08-31	99 994,67
5	Kooperacja czterech społeczności chętnie podejmujących wyzwania	G6	Erasmus+	2014-09-01	2016-08-31	70 692,83
6	Praktyki uczniowskie w Portugalii dla technika hotelarza - droga do sukcesu zawodowego	ZS1	PO WER	2014-12-31	2015-12-30	164 689,46
7	Doskonalenie wiedzy merytorycznej i umiejętności dydaktycznych nauczycieli języków obcych	ZS2 (VLO)	PO WER	2014-12-31	2016-12-30	52 331,03
11	Chcemy być coraz lepsi, by lepsi stawali się nasi absolwenci	ZS13	PO WER	2014-12-31	2016-12-30	157 739,67
12	Belfer na 6+	ZS7	Erasmus+	2015-06-01	2016-05-31	137 858,50
13	Recykling i twórczość artystyczna	II LO	Erasmus+	2015-09-01	2017-08-31	99 050,00
14	Stereotypy płci a orientacja zawodowa	ZS11	Erasmus+	2015-09-01	2018-08-31	151 087,00
8	Europejski wymiar kształcenia zawodowego w ZS7 w Koszalinie	ZS7	PO WER	2015-12-31	2016-12-30	430 127,95
9	Otwarcie na rynek pracy	ZS9	PO WER	2015-12-31	2016-12-30	44 980,76
10	Nauczyciel też człowiek. Kompetencje kadry edukacyjnej gwarancją jakości	G7	PO WER	2015-12-31	2017-12-30	94 068,92
15	Europejski wymiar w nowatorskich działaniach kadry edukacyjnej koszalińskiego Ekonoma	ZS1	Erasmus+	2016-06-01	2018-05-31	101 262,00
16	Lepszy nauczyciel - lepsza szkoła	ZS10	Erasmus+	2016-07-01	2018-06-30	116 928,00
17	Europejski system kształcenia szansą na sukces zawodowy techników	ZS10	Erasmus+	2016-10-17	2018-09-16	437 010,00
18	STEM – kluczem do sukcesu w edukacji dzieci i młodzieży	ZS13	Erasmus+	2016-09-01	2018-08-31	127 400,00
19	3D Uczniowie – Dialog, Demokracja, Cyfryzacja	ZS1	Erasmus+	2016-10-03	2018-10-02	108 000,00
20	Sport i zdrowie. Najlepszy sposób na czerpanie radości z nauki o Europie	SPI21	Erasmus+	2016-09-01	2018-08-31	102 000,00
21	Staż zagraniczne dla technika hotelarza	ZS1	PO WER	2016-10-01	2017-09-30	184 036,82
23	Młody Obywatel Europy - analiza i porównanie poszczególnych etapów kariery szkolnej ucznia na podstawie trzech różnych systemów edukacyjnych w Europie	G11/SP23	Erasmus+	2016-09-01	2019-08-31	122 000,00
22	Staż zagraniczne szansą na lepszą przyszłość zawodową	ZS9	PO WER	2016-12-31	2017-12-30	45 549,64
24	Udział w kursach językowych i metodycznych ścieżką rozwoju nauczycieli uczących w oddziałach integracyjnych w Szkole Podstawowej nr 13 w Koszalinie	SP13	PO WER	2016-11-15	2017-11-14	147 043,09
25	Lepszy nauczyciel - lepsza szkoła i uczeń	G6	PO WER	2016-11-15	2018-06-14	121 892,10
26	Ponadnarodowy wymiar kształcenia w ZS Nr 7 kluczem do profesjonalizmu zawodowego	ZS7	PO WER	2016-12-31	2018-03-30	348 356,92

LP.	Nazwa i cel	Jednostka	Program	Okres realizacji		Wartość projektu
				od	do	PLN
1	2	3	4	5	6	7
27	Moją perspektywą - ZAWÓD!	UM	RPO WZ 2014-2020	2016-10-01	2019-09-30	2 298 233,60
28	Czas na ZAWODOWCA	UM	RPO WZ 2014-2020	2017-05-01	2020-09-30	4 483 951,20
29	Wsparcie na starcie!	UM	RPO WZ 2014-2020	2017-05-01	2020-09-30	4 291 025,83
30	"CLIL-droga do sukcesu w zintegrowanym nauczaniu w szkole ponadpodstawowej"	ZS2-VLO	PO WER	2017-09-01	2019-08-31	175 257,32
31	"Rozwój nauczyciela rozwojem ucznia i jego szansą na ochronę przed wykluczeniem społecznym"	ZS12	PO WER	2017-12-30	2019-12-29	183 904,74
32	Innowacyjne rozwiązania w nauczaniu i prowadzeniu placówki edukacyjnej szansą na nowoczesną szkołę XXI wieku"	SP5	Erasmus+	2017-09-01	2019-08-31	84 268,80
33	Edukacja dla zrównoważonego rozwoju	ZS2-VLO	Erasmus+	2017-09-01	2019-08-31	91 760,00
34	Upowszechnienie edukacji przedszkolnej w Koszalinie	UM	RPO WZ 2014-2020	2017-05-15	2019-03-31	1 597 519,20
35	Dostosowanie kształcenia zawodowego w Koszalinie do potrzeb rynku pracy	UM	RPO WZ 2014-2022	2018-02-01	2019-06-30	3 907 521,67
36	Zawodowcy na start	ZS7	Erasmus+	2017-12-30	2019-04-29	220 000,00
37	Edukacja oknem na świat	ZS7	Erasmus+	2017-12-28	2019-02-27	270 000,00
38	Modernizacja energetyczna budynków użyteczności publicznej: CKU, SP nr 10, ZS nr 8 w Koszalinie	UM	RPO WZ 2014-2020	2017-09-25	2020-12-31	8 207 380,00
39	Zawodowo doskonalili	ZS1	Erasmus+	2018-10-01	2019-09-30	390 500,00
40	Cyfrowy belfer	ZS7	PO WER	2018-10-15	2019-10-14	84 519,12
41	Otwarcie na integrację	SP13	PO WER	2018-12-09	2019-12-08	95 937,83
42	Interaktywnie w przyszłość - Języki obce w Technikum	ZS9	PO WER	2018-09-03	2020-03-02	99 025,36
43	Cztery pory roku na niebie	I LO	Erasmus+	2018-09-01	2020-08-31	137 020,00
44	Słońce, woda, wiatr - z ekologią za pan brat	SP5	Erasmus+	2018-09-01	2020-08-31	123 000,00
Razem:						30 449 273,28

XIV. Działalność legislacyjna Gminy Miasto Koszalin

Rada Miejska w Koszalinie w roku szkolnym 2017/2018 podjęła 40 uchwał dotyczących koszalińskiej oświaty. Poniżej został przedstawiony wykaz podjętych uchwał w okresie od 1 września 2017 roku do 31 sierpnia 2018 roku.

Uchwały podjęte przez Radę Miejską w Koszalinie dotyczące koszalińskiej oświaty:

- 1) Uchwała Nr XXXV/498/2017 Rady Miejskiej w Koszalinie z dnia 28 września 2017 roku w sprawie stwierdzenia przekształcenia dotychczasowej Zasadniczej Szkoły Zawodowej nr 1 w Zespole Szkół nr 1 im. Mikołaja Kopernika w Koszalinie w Branżową Szkołę I stopnia nr 1 w Zespole Szkół nr 1 im. Mikołaja Kopernika w Koszalinie;
- 2) Uchwała Nr XXXV/499/2017 Rady Miejskiej w Koszalinie z dnia 28 września 2017 roku w sprawie stwierdzenia przekształcenia dotychczasowej Zasadniczej Szkoły Zawodowej nr 2 w Zespole Szkół nr 8 im. Tadeusza Kościuszki w Koszalinie w Branżową Szkołę I stopnia nr 2 w Zespole Szkół nr 8 im. Tadeusza Kościuszki w Koszalinie;
- 3) Uchwała Nr XXXV/ 500/2017 Rady Miejskiej w Koszalinie z dnia 28 września 2017 roku w sprawie stwierdzenia przekształcenia dotychczasowej Zasadniczej Szkoły Zawodowej nr 4 w Zespole Szkół nr 7 im. Bronisława Bukowskiego w Koszalinie w Branżową Szkołę I stopnia nr 4 w Zespole Szkół nr 7 im. Bronisława Bukowskiego w Koszalinie;
- 4) Uchwała Nr XXXV/501/2017 Rady Miejskiej w Koszalinie z dnia 28 września 2017 roku w sprawie stwierdzenia przekształcenia dotychczasowej Zasadniczej Szkoły Zawodowej nr 6 w Zespole Szkół nr 9 im. Romualda Traugutta w Koszalinie w Branżową Szkołę I stopnia nr 6 w Zespole Szkół nr 9 im. Romualda Traugutta w Koszalinie;
- 5) Uchwała Nr XXXV/502/2017 Rady Miejskiej w Koszalinie z dnia 28 września 2017 roku w sprawie stwierdzenia przekształcenia dotychczasowej Zasadniczej Szkoły Zawodowej nr 5 w Zespole Szkół nr 10 im. Bolesława Chrobrego w Koszalinie w Branżową Szkołę I stopnia nr 5 w Zespole Szkół nr 10 im. Bolesława Chrobrego w Koszalinie;
- 6) Uchwała Nr XXXV/503/2017 Rady Miejskiej w Koszalinie z dnia 28 września 2017 roku w sprawie stwierdzenia przekształcenia dotychczasowej Zasadniczej Szkoły Zawodowej nr 8 w Zespole Szkół nr 12 w Koszalinie w Branżową Szkołę I stopnia nr 8 w Zespole Szkół nr 12 w Koszalinie;
- 7) Uchwała Nr XXXV/504/2017 Rady Miejskiej w Koszalinie z dnia 28 września 2017 roku w sprawie stwierdzenia przekształcenia dotychczasowej sześciolletniej Szkoły Podstawowej Specjalnej nr 14 w Zespole Szkół nr 12 w Koszalinie w ośmioletnią Szkołę Podstawową Specjalną nr 14 w Zespole Szkół nr 12 w Koszalinie;
- 8) Uchwała Nr XXXV/505/2017 Rady Miejskiej w Koszalinie z dnia 28 września 2017 roku w sprawie stwierdzenia przekształcenia dotychczasowej sześciolletniej Szkoły Podstawowej Specjalnej nr 19 w Specjalnym Ośrodku Szkolno-Wychowawczym w Koszalinie w ośmioletnią Szkołę Podstawową Specjalną nr 19 w Specjalnym Ośrodku Szkolno-Wychowawczym w Koszalinie;
- 9) Uchwała Nr XXXV/506/2017 Rady Miejskiej w Koszalinie z dnia 28 września 2017 roku w sprawie stwierdzenia przekształcenia Zespołu Szkół Sportowych w Koszalinie w ośmioletnią Sportową Szkołę Podstawową nr 1 im. Polskich Olimpijczyków w Koszalinie;
- 10) Uchwała Nr XXXV/507/2017 Rady Miejskiej w Koszalinie z dnia 28 września 2017 roku w sprawie stwierdzenia przekształcenia Zespołu Szkół nr 11 im. ks. Jana Twardowskiego w Koszalinie w ośmioletnią Szkołę Podstawową nr 3 im. ks. Jana Twardowskiego w Koszalinie;
- 11) Uchwała Nr XXXV/508/2017 Rady Miejskiej w Koszalinie z dnia 28 września 2017 roku w sprawie stwierdzenia przekształcenia dotychczasowej sześciolletniej Szkoły Podstawowej nr 4 im. Zdobywców Kosmosu w Koszalinie w ośmioletnią Szkołę Podstawową nr 4 im. Zdobywców Kosmosu w Koszalinie;
- 12) Uchwała Nr XXXV/509/2017 Rady Miejskiej w Koszalinie z dnia 28 września 2017 roku w sprawie stwierdzenia przekształcenia Zespołu Szkół nr 13 w Koszalinie w ośmioletnią Szkołę Podstawową nr 5 im. UNICEF w Koszalinie;

- 13) Uchwała Nr XXXV/510/2017 Rady Miejskiej w Koszalinie z dnia 28 września 2017 roku w sprawie stwierdzenia przekształcenia dotychczasowej sześciolletniej Szkoły Podstawowej nr 6 im. Narodowego Święta Niepodległości w Koszalinie w ośmioletnią Szkołę Podstawową nr 6 im. Narodowego Święta Niepodległości w Koszalinie;
- 14) Uchwała Nr XXXV/511/2017 Rady Miejskiej w Koszalinie z dnia 28 września 2017 roku w sprawie stwierdzenia przekształcenia dotychczasowej sześciolletniej Szkoły Podstawowej nr 7 im. I Armii Wojska Polskiego w Koszalinie w ośmioletnią Szkołę Podstawową nr 7 im. I Armii Wojska Polskiego w Koszalinie;
- 15) Uchwała Nr XXXV/512/2017 Rady Miejskiej w Koszalinie z dnia 28 września 2017 roku w sprawie stwierdzenia przekształcenia dotychczasowej sześciolletniej Szkoły Podstawowej nr 9 im. Mikołaja Kopernika w Koszalinie w ośmioletnią Szkołę Podstawową nr 9 im. Mikołaja Kopernika w Koszalinie;
- 16) Uchwała Nr XXXV/513/2017 Rady Miejskiej w Koszalinie z dnia 28 września 2017 roku w sprawie stwierdzenia przekształcenia dotychczasowej sześciolletniej Szkoły Podstawowej nr 10 im. Stefana Żeromskiego w Koszalinie w ośmioletnią Szkołę Podstawową nr 10 im. Stefana Żeromskiego w Koszalinie;
- 17) Uchwała Nr XXXV/514/2017 Rady Miejskiej w Koszalinie z dnia 28 września 2017 roku w sprawie stwierdzenia przekształcenia dotychczasowej sześciolletniej Szkoły Podstawowej nr 13 im. Jana Brzechwy w Koszalinie w ośmioletnią Szkołę Podstawową nr 13 im. Jana Brzechwy w Koszalinie;
- 18) Uchwała Nr XXXV/515/2017 Rady Miejskiej w Koszalinie z dnia 28 września 2017 roku w sprawie stwierdzenia przekształcenia dotychczasowej sześciolletniej Szkoły Podstawowej nr 17 im. Orła Białego w Koszalinie w ośmioletnią Szkołę Podstawową nr 17 im. Orła Białego w Koszalinie;
- 19) Uchwała Nr XXXV/516/2017 Rady Miejskiej w Koszalinie z dnia 28 września 2017 roku w sprawie stwierdzenia przekształcenia dotychczasowej sześciolletniej Szkoły Podstawowej nr 18 im. Jana Matejki w Koszalinie w ośmioletnią Szkołę Podstawową nr 18 im. Jana Matejki w Koszalinie;
- 20) Uchwała Nr XXXV/517/2017 Rady Miejskiej w Koszalinie z dnia 28 września 2017 roku w sprawie stwierdzenia przekształcenia dotychczasowej sześciolletniej Szkoły Podstawowej Integracyjnej nr 21 im. Kornela Makuszyńskiego w Koszalinie w ośmioletnią Szkołę Podstawową Integracyjną nr 21 im. Kornela Makuszyńskiego w Koszalinie;
- 21) Uchwała Nr XXXVI/523/2017 Rady Miejskiej w Koszalinie z dnia 26 października 2017 roku w sprawie przyjęcia „Informacji o stanie realizacji zadań oświatowych Gminy Miasta Koszalin w roku szkolnym 2016/2017”;
- 22) Uchwała Nr XXXVII/547/2017 Rady Miejskiej w Koszalinie z dnia 23 listopada 2017 roku w sprawie określenia kryteriów obowiązujących w postępowaniu rekrutacyjnym do klas pierwszych publicznych szkół podstawowych prowadzonych przez Gminę Miasto Koszalin, liczby punktów za każde z kryteriów i dokumentów niezbędnych do ich potwierdzenia;
- 23) Uchwała Nr XXXVII/548/2017 Rady Miejskiej w Koszalinie z dnia 23 listopada 2017 roku w sprawie określenia kryteriów rekrutacji do przedszkoli prowadzonych przez Gminę Miasto Koszalin, które będą brane pod uwagę na drugim etapie postępowania rekrutacyjnego, określenia liczby punktów za każde z tych kryteriów i dokumentów niezbędnych do ich potwierdzenia;
- 24) Uchwała Nr XXXVIII /566/2017 Rady Miejskiej w Koszalinie z dnia 21 grudnia 2017 roku w sprawie ustalenia maksymalnej kwoty dofinansowania opłat za doskonalenie nauczycieli oraz ustalenia specjalności i form kształcenia, na które dofinansowanie jest przyznane;
- 25) Uchwała Nr XXXVIII/567/2017 Rady Miejskiej w Koszalinie z dnia 21 grudnia 2017 roku w sprawie zamiaru przekształcenia Zespołu Szkół nr 12 w Koszalinie poprzez zmianę siedziby;
- 26) Uchwała Nr XXXVIII /568/2017 Rady Miejskiej w Koszalinie z dnia 21 grudnia 2017 roku w sprawie uchwalenia Regulaminu otwartego konkursu ofert dla niepublicznych przedszkoli;
- 27) Uchwała Nr XXXIX/573/2018 Rady Miejskiej w Koszalinie z dnia 22 stycznia 2018 roku w sprawie trybu udzielania i rozliczania przez Gminę Miasto Koszalin dotacji dla przedszkoli, innych form wychowania przedszkolnego, szkół i placówek oświatowych oraz trybu przeprowadzania kontroli prawidłowości ich pobrania i wykorzystania;

- 28) Uchwała Nr XL/583/2018 Rady Miejskiej w Koszalinie z dnia 8 lutego 2018 roku w sprawie ustalenia maksymalnej kwoty dofinansowania opłat za doskonalenie nauczycieli oraz ustalenia specjalności i form kształcenia, na które dofinansowanie jest przyznane;
- 29) Uchwała Nr XLII/605/2018 Rady Miejskiej w Koszalinie z dnia 15 marca 2018 roku w sprawie przyjęcia sprawozdania z wysokości średnich wynagrodzeń nauczycieli na poszczególnych stopniach awansu zawodowego w szkołach i placówkach prowadzonych przez Gminę Miasto Koszalin w 2017 roku;
- 30) Uchwała Nr XLV/635/2018 Rady Miejskiej w Koszalinie z dnia 24 maja 2018 roku w sprawie wskazania Urzędu Miejskiego w Koszalinie jako wykonującego zadania centralnego zamawiającego w przypadku zamówień udzielanych w ramach projektu współfinansowanego ze środków Europejskiego Funduszu Społecznego pn. „Upowszechnienie edukacji przedszkolnej w Koszalinie”;
- 31) Uchwała Nr XLV/636/2018 Rady Miejskiej w Koszalinie z dnia 24 maja 2018 roku w sprawie wskazania Urzędu Miejskiego w Koszalinie jako wykonującego zadania centralnego zamawiającego w przypadku zamówień udzielanych w ramach projektu współfinansowanego ze środków Europejskiego Funduszu Społecznego pn. „Czas na ZAWODOWCA”;
- 32) Uchwała Nr XLV/637/2018 Rady Miejskiej w Koszalinie z dnia 24 maja 2018 roku w sprawie wskazania Urzędu Miejskiego w Koszalinie jako wykonującego zadania centralnego zamawiającego w przypadku zamówień udzielanych w ramach projektu współfinansowanego ze środków Europejskiego Funduszu Rozwoju Regionalnego pn. „Dostosowanie kształcenia zawodowego w Koszalinie do potrzeb rynku pracy”;
- 33) Uchwała Nr XLV/638/2018 Rady Miejskiej w Koszalinie z dnia 24 maja 2018 roku w sprawie wskazania Urzędu Miejskiego w Koszalinie jako wykonującego zadania centralnego zamawiającego w przypadku zamówień udzielanych w ramach projektu współfinansowanego ze środków Europejskiego Funduszu Społecznego pn. „Moją perspektywą – ZAWÓD!”;
- 34) Uchwała Nr XLV/639/2018 Rady Miejskiej w Koszalinie z dnia 24 maja 2018 roku w sprawie wskazania Urzędu Miejskiego w Koszalinie jako wykonującego zadania centralnego zamawiającego w przypadku Zamówień udzielanych w ramach projektu współfinansowanego ze środków Europejskiego Funduszu Społecznego pn. „Wsparcie na start!”;
- 35) Uchwała Nr XLV/640/2018 Rady Miejskiej w Koszalinie z dnia 24 maja 2018 roku w sprawie przekształcenia Zespołu Szkół nr 12 w Koszalinie poprzez zmianę siedziby;
- 36) Uchwała Nr XLV/641/2018 Rady Miejskiej w Koszalinie z dnia 24 maja 2018 roku w sprawie wyrażenia intencji udzielenia pomocy finansowej Województwu Zachodniopomorskiemu;
- 37) Uchwała Nr XLVI/662/2018 Rady Miejskiej w Koszalinie z dnia 21 czerwca 2018 roku w sprawie przyjęcia „Programu Rozwoju Koszalińskiej Oświaty na lata 2018-2020”;
- 38) Uchwała Nr XLVI/674/2018 Rady Miejskiej w Koszalinie z dnia 21 czerwca 2018 roku w sprawie ustalenia wysokości opłat za korzystanie z wychowania przedszkolnego w przedszkolach publicznych prowadzonych przez Gminę Miasto Koszalin;
- 39) Uchwała Nr XLVI/675/2018 Rady Miejskiej w Koszalinie z dnia 21 czerwca 2018 roku w sprawie zasad rozliczania tygodniowego obowiązkowego wymiaru godzin zajęć, zasad udzielania i rozmiaru obniżek, przyznawania zwolnień od obowiązku realizacji zajęć oraz określenia tygodniowego obowiązkowego wymiaru godzin zajęć dla nauczycieli;
- 40) Uchwała Nr XLVI/676/2018 Rady Miejskiej w Koszalinie z dnia 21 czerwca 2018 roku w sprawie wskazania Zespołu Obsługi Ekonomiczno-Administracyjnej Przedszkoli Miejskich jako wykonującego zadania centralnego zamawiającego na potrzeby jednostek obsługiwanych.

Spis tabel

Tabela 1.	Liczba dzieci i oddziałów w przedszkolach w roku szkolnym 2016/2017 i 2017/2018.....	24
Tabela 2.	Liczba uczniów i oddziałów szkoły podstawowej (z wyłączeniem oddziałów gimnazjalnych) w roku szkolnym 2016/2017 i 2017/2018.....	24
Tabela 3.	Liczba uczniów i oddziałów gimnazjalnych w roku szkolnym 2016/2017 i 2017/2018.....	25
Tabela 4.	Liczba uczniów i oddziałów w liceach ogólnokształcących w roku szkolnym 2016/2017 i 2017/2018..	25
Tabela 5.	Liczba uczniów i oddziałów w szkołach zawodowych w roku szkolnym 2016/2017 i 2017/2018.....	25
Tabela 6.	Liczba słuchaczy i oddziałów w szkołach dla dorosłych w Centrum Kształcenia Ustawicznego w roku szkolnym 2016/2017 i 2017/2018.....	26
Tabela 7.	Liczba uczniów i oddziałów w szkołach specjalnych w roku szkolnym 2016/2017 i 2017/2018.....	26
Tabela 8.	Liczba uczniów i grup wychowawczych w bursach i internach w roku szkolnym 2016/2017 i 2017/2018	26
Tabela 9.	Średnia liczba dzieci w oddziałach przedszkolnych w latach 2013-2018.....	28
Tabela 10.	Średnia liczba uczniów w oddziałach w szkołach podstawowych w latach 2013-2018.....	30
Tabela 11.	Średnia liczba uczniów w oddziałach gimnazjalnych w latach 2013-2018.....	30
Tabela 12.	Średnia liczba uczniów w oddziałach w szkołach ponadgimnazjalnych w latach 2013-2018.....	31
Tabela 13.	Zbiornicze dane o liczbie nauczycieli i etatów nauczycielskich w latach 2013-2018.....	35
Tabela 14.	Wyniki koszalińskich gimnazjów na tle województwa, okręgu i kraju.....	39
Tabela 15.	Wyniki koszalińskich gimnazjów na tle województwa, okręgu i kraju.....	39
Tabela 16.	Wyniki koszalińskich gimnazjów w skali staninowej.....	40
Tabela 17.	Egzamin gimnazjalny 2018 rok – wynik procentowy szkół, dla których organem prowadzącym nie jest Gmina Miasto Koszalin.....	41
Tabela 18.	Zdawalność egzaminu maturalnego w latach 2013 - 2018 w szkołach, dla których organem prowadzącym jest Gmina Miasto Koszalin.....	42
Tabela 19.	Średnie wyniki egzaminu maturalnego na poziomie podstawowym.....	44
Tabela 20.	Zdawalność egzaminu w poszczególnych kwalifikacjach w szkołach zawodowych w Koszalinie – sesja styczeń-luty 2018.....	45
Tabela 21.	Zdawalność egzaminu w poszczególnych kwalifikacjach w szkołach zawodowych w Koszalinie – sesja czerwiec - lipiec 2017.....	46
Tabela 22.	Liczba laureatów olimpiad i konkursów przedmiotowych ze szkół podstawowych w roku szkolnym 2017/2018.....	49
Tabela 23.	Liczba laureatów olimpiad i konkursów przedmiotowych z klas gimnazjalnych roku szkolnym 2017/2018.....	50
Tabela 24.	Liczba laureatów olimpiad i konkursów przedmiotowych ze szkół ponadgimnazjalnych w roku szkolnym 2017/2018.....	50
Tabela 25.	Wojewódzkie Igrzyska Dzieci.....	51
Tabela 26.	Wojewódzkie Igrzyska Młodzieży Szkolnej.....	51
Tabela 27.	Wojewódzka Licealiada.....	52
Tabela 28.	Liczba wpisów do ewidencji niepublicznych szkół i placówek oświatowych prowadzonych przez Gminę Miasto Koszalin za okres od 1.09.2016 do 31.08.2018.....	60
Tabela 29.	Średnią liczbę uczniów, słuchaczy i wychowanków uczęszczających do niepublicznych przedszkoli, szkół i placówek oświatowych dotowanych przez Gminę Miasto Koszalin w latach 2016 – 2018.....	61
Tabela 30.	Podział dotacji w latach 2016 – 2018.....	63
Tabela 31.	Wydatkowanie środków na inwestycje i remonty w roku 2018.....	66

Tabela 32.	Remonty i inwestycje realizowane w roku 2018 w poszczególnych placówkach oświatowych.....	66
Tabela 33.	Dowozy dzieci niepełnosprawnych na terenie Miasta Koszalina.....	67
Tabela 34.	Stypendia szkolne.....	68
Tabela 35.	Rządowy program wspierania uczniów „Wyprawka szkolna”	70
Tabela 36.	Darmowe podręczniki dla uczniów szkoły podstawowej i gimnazjum.....	71
Tabela 37.	Wydatki Gminy Miasto Koszalin na edukację w roku szkolnym 2017/2018 wg rozdziałów klasyfikacji budżetowej.....	73
Tabela 38.	Analiza wysokości średnich wynagrodzeń nauczycieli na poszczególnych stopniach awansu zawodowego w latach 2011-2017.....	77
Tabela 39.	Nakłady na doskonalenie zawodowe nauczycieli w latach 2017-2018.....	78
Tabela 40.	Projekty edukacyjne współfinansowane ze środków Unii Europejskiej w perspektywie finansowej UE na lata 2014-2020.....	79

Spis wykresów

Wykres 1.	Liczba uczniów ogółem w szkołach prowadzonych przez Gminę Miasto Koszalin w latach 2013-2018...	27
Wykres 2.	Liczba dzieci ogółem w przedszkolach prowadzonych przez Gminę Miasto Koszalin w latach 2013-2018.....	28
Wykres 3.	Średnia liczba dzieci w oddziałach przedszkolnych w latach 2013-2018.....	29
Wykres 4.	Średnia liczba uczniów w oddziałach w szkołach podstawowych w latach 2013-2018.....	30
Wykres 5.	Średnia liczba uczniów w oddziałach gimnazjalnych w latach 2013-2018.....	31
Wykres 6.	Średnia liczba uczniów w oddziałach w szkołach ponadgimnazjalnych w latach 2013-2018.....	32
Wykres 7.	Struktura zatrudnienia w koszalińskich jednostkach oświatowych wg stanu na dzień 31.03.2018 r.....	35
Wykres 8.	Zbiorcze dane o liczbie nauczycieli i etatów nauczycielskich w latach 2013-2018.....	36
Wykres 9.	Przyczyny nieprowadzenia zajęć przez nauczycieli (w etatach) w latach 2015-2018.....	37
Wykres 10.	Nauczyciele wg stopnia awansu zawodowego w procentach w latach 2015-2018.....	37
Wykres 11.	Wyniki procentowe z egzaminu gimnazjalnego w 2018 r. z poszczególnych części egzaminu – wyniki szkół, dla których organem prowadzącym jest Gmina Miasto Koszalin.....	40
Wykres 12.	Wyniki procentowe z egzaminu gimnazjalnego w 2018 r. z poszczególnych części egzaminu – wyniki szkół, dla których organem prowadzącym nie jest Gmina Miasto Koszalin.....	41
Wykres 13.	Zdawalność egzaminu maturalnego w szkołach ponadgimnazjalnych prowadzonych przez Gminę Miasto Koszalin w %.....	43
Wykres 14.	Zdawalność egzaminu maturalnego w liceach ogólnokształcących w %.....	43
Wykres 15.	Zdawalność egzaminu maturalnego w technikumach w %.....	44
Wykres 16.	Zajęcia pozalekcyjne realizowane w koszalińskich szkołach w 2017 roku z podziałem na grupy zajęć	54
Wykres 17.	Udział uczniów koszalińskich szkół w zajęciach pozalekcyjnych w 2017 roku.....	54
Wykres 18.	Godziny zajęć pozalekcyjnych realizowane w szkołach podstawowych w 2017 roku wg rodzaju.....	55
Wykres 19.	Udział uczniów szkół podstawowych w zajęciach pozalekcyjnych w 2017 roku.....	55
Wykres 20.	Godziny zajęć pozalekcyjnych realizowane w gimnazjach i oddziałach gimnazjalnych w 2017 roku wg rodzaju.....	56
Wykres 21.	Udział uczniów gimnazjów i oddziałów gimnazjalnych w zajęciach pozalekcyjnych w 2017 roku.....	56
Wykres 22.	Godziny zajęć pozalekcyjnych realizowane w szkołach ponadgimnazjalnych w 2017 roku wg rodzaju.....	57
Wykres 23.	Udział uczniów szkół ponadpodstawowych/ponadgimnazjalnych i specjalnych w zajęciach pozalekcyjnych w 2017 roku.....	57
Wykres 24.	Liczba uczniów biorących udział w zajęciach sportowych w 2017 roku wg typów szkół.....	58
Wykres 25.	Liczba godzin zajęć sportowych realizowanych w 2017 roku wg dyscyplin.....	58
Wykres 26.	Liczba godzin zajęć sportowych realizowanych w szkołach w 2017 roku wg typów szkół.....	59
Wykres 27.	Struktura wydatków oświatowych w 2017 roku.....	75